



شرکت آب و فاضلاب خوزستان

معاونت برنامه ریزی و توسعه سرمایه گذاری

دفتر آمار، برنامه ریزی و بودجه

# ۱۴۰۱ سال آماري بولتن



مدیر: آقای عادل پورعزیز

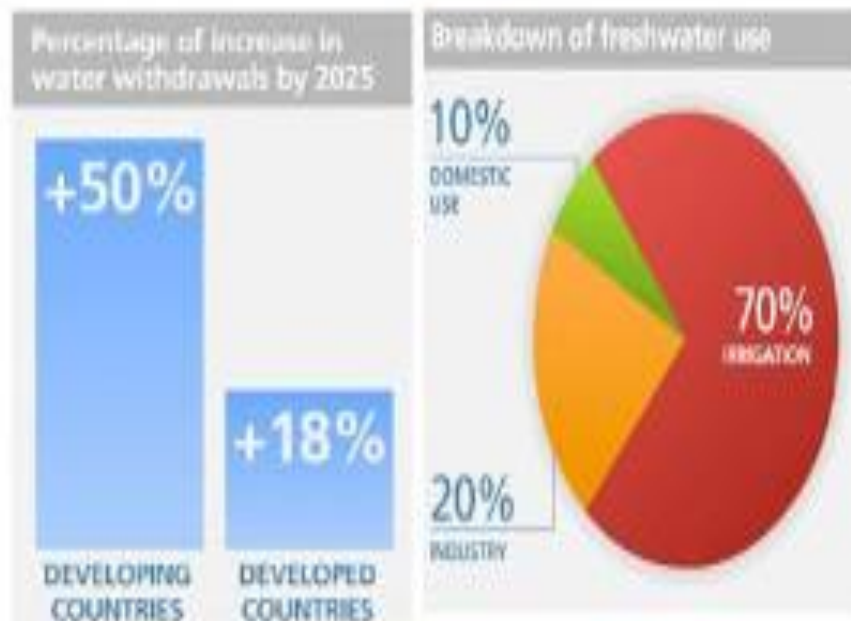
کارشناسان آمار: خانم آنا شهنی منصور

خانم زهرا سیامی

منابع آب



مصارف آب

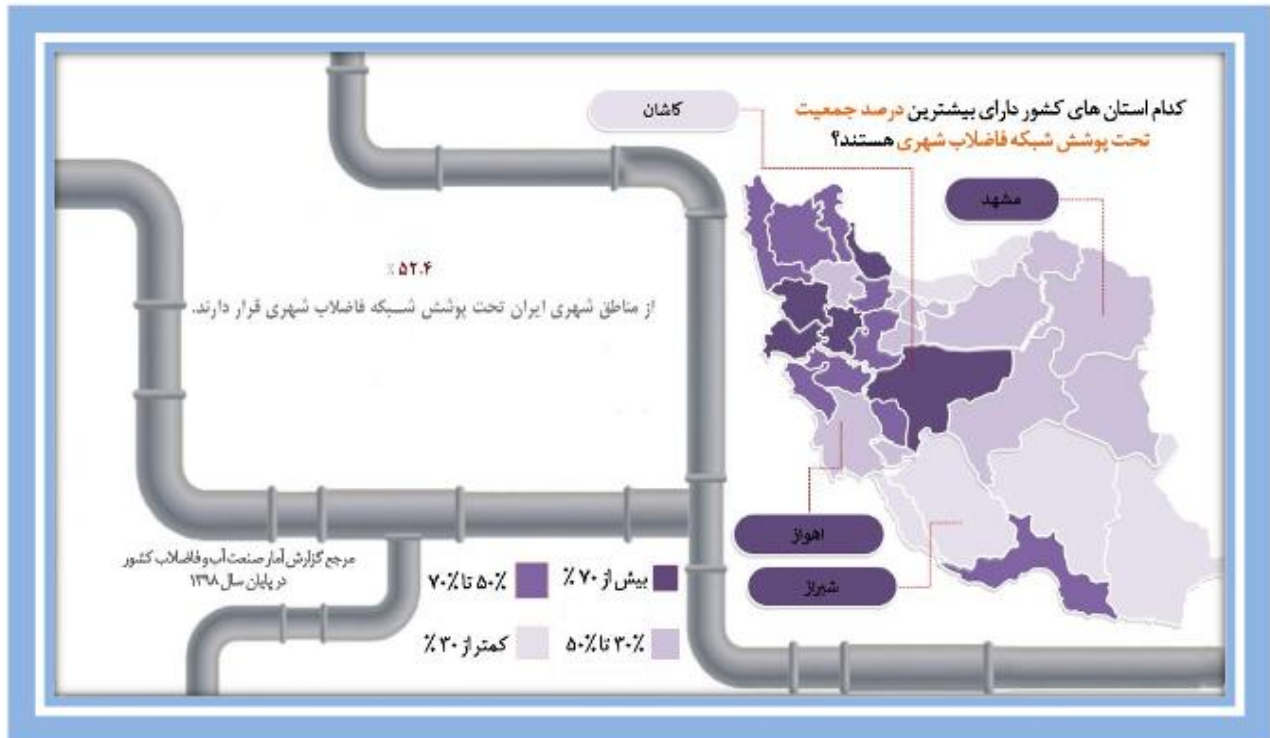


پیش بینی کمیود آب در سال ۲۰۴۰

# وضعیت ایران در شاخص بین المللی دسترسی به خدمات آب شرب



# وضعیت ایران در شاخص بین المللی دسترسی به خدمات فاضلاب



## صنعت آب و فاضلاب استان خوزستان در گذر زمان

### بخش آب

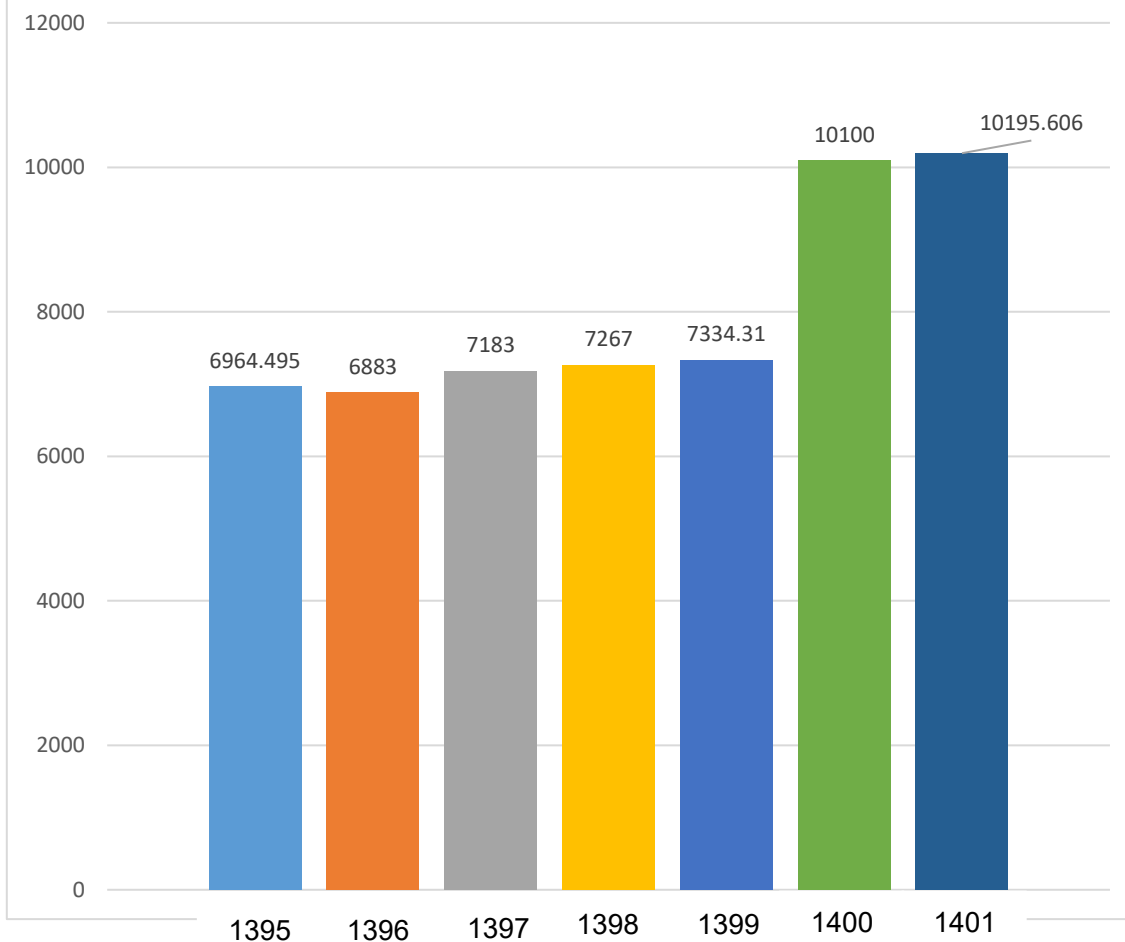
ردیف	عنوان	واحد	۱۳۹۵	۱۳۹۶	۱۳۹۷	۱۳۹۸	۱۳۹۹	۱۴۰۰	۱۴۰۱
۱	جمعیت قلمرو شهری	نفر	۲,۳۲۷,۲۷۴	۲,۳۱۳,۶۰۶	۲,۴۴۶,۵۳۲	۲,۱۶۳,۵۵۳	۲,۹۱۶,۶۷۱	۴,۴۹۶,۴۲۹	۴,۶۹۱,۶۵۱
۲	جمعیت شهری تحت پوشش تاسیسات آب شهری	نفر	۲,۱۷۲,۶۸۰	۲,۲۳۴,۸۰۳	۲,۲۸۳,۹۶۷	۲,۷۲۹,۷۳۱	۲,۸۴۸,۸۳۴	۴,۳۵۷,۴۶۰	۴,۶۹۱,۶۵۱
۳	درصد جمعیت تحت پوشش تاسیسات آب شهری	درصد	۱۰۰	۱۰۰	۱۰۰	۱۰۰	۱۰۰	۱۰۰	۱۰۰
۴	تعداد کل شهرها	شهر	۵۴	۵۴	۵۴	۵۴	۶۲	۶۵	۷۵
۵	تعداد شهرهای تحت پوشش	شهر	۵۴	۵۴	۵۴	۵۴	۶۲	۶۵	۷۵
۶	تعداد کل مشترکین آب	فقره	۶۵۱,۸۲۹	۶۷۳,۸۳۷	۶۸۶,۴۵۵	۶۹۷,۸۱۹	۷۰۷,۵۶۹	۱,۱۱۴,۵۲۲	۱,۱۴۸,۵۰۹
۷	تعداد کل پاه ها	مافه	۱۹۵	۱۹۷	۲۰۷	۲۰۹	۲۱۹	۱۹۲	۲۳۲
۸	تعداد پاه های در مدار بهره برداری	مافه	۱۵۱	۱۵۵	۱۶۵	۱۶۵	۱۷۷	۱۶۳	۲۱۴
۹	مجم کل آب تولیدی	میلیون متر مکعب در سال	۴۱۱	۴۱۷	۳۹۳	۳۷۸	۳۹۴	۶۶۷	۷۵۰
۱۰	مجم کل آب فروش	میلیون متر مکعب در سال	۲۴۸	۲۵۲	۲۴۹	۲۵۶	۲۵۴	۴۰۶	۳۷۲
۱۱	آب بدون در آمد	درصد	۳۹.۵۳	۳۹.۵۵	۳۶.۵۶	۳۲	۳۵.۶۱	۳۷.۷۳	۵۱.۰۱
۱۲	طول شبکه توزیع آب	کیلومتر	۶۸۸۳	۶۹۶۴	۷۱۸۳	۷۲۶۷	۷۳۳۴	۱۰۱۰۰	۱۰۱۹۶
۱۳	اصلاح و بازسازی شبکه توزیع آب	کیلومتر	۳۶	۵۰	۳۹۶	۷۶	۱۴۷	۲۳۷	۲۶۷
۱۴	طول فطوط انتقال آب	کیلومتر	۱۵۰۴	۱۵۰۴	۱۵۴۳	۱۵۴۴	۱۵۵۴	۱۸۰۳	۱۸۱۶
۱۵	اصلاح و بازسازی فطوط انتقال آب	کیلومتر	۰.۰۵	۰.۰۵	۲۱	۰	۱۵	۲۴	۳۸.۲۶
۱۶	تعداد کل مقازن	باب	۱۵۱	۱۵۲	۱۵۹	۱۶۱	۱۶۶	۱۴۷	۱۶۳
۱۷	مجم کل مقازن	متر مکعب	۷۰۷,۳۹۴	۷۱۵,۱۴۴	۸۱۰,۵۳۲	۸۱۱,۵۳۲	۸۶۵,۵۸۲	۱,۰۴۴,۶۵۶	۱,۱۳۱,۰۱۶
۱۸	تعداد مقازن در مدار بهره برداری	باب	۱۲۷	۱۲۸	۱۲۶	۱۲۸	۱۳۴	۱۳۱	۱۴۱
۱۹	مجم مقازن در مدار بهره برداری	متر مکعب	۶۷۵,۰۷۴	۶۷۶,۳۲۴	۶۶۷,۶۳۷	۶۶۸,۶۳۷	۷۲۷,۰۸۷	۸۴۳,۷۰۶	۸۹۴,۲۴۶
۲۰	تعداد ایستگاه های پمپاژ آب در مدار بهره برداری	ایستگاه	۸۷	۸۸	۹۱	۹۲	۹۳	۹۵	۱۲۳
۲۱	ظرفیت کل ایستگاه های پمپاژ آب در مدار بهره برداری	هزار متر مکعب در شبانه روز	۱۹۵۱	۱۸۰۰	۱۸۰۴	۱۸۰۶	۱۸۰۳	۲۴۹۰	۳۹۳۰
۲۲	تعداد تصفیه خانه های آب در دست بهره برداری	واحد	۱۸	۲۱	۱۹	۲۱	۲۴	۲۷	۳۲
۲۳	ظرفیت در دست بهره برداری تصفیه خانه های آب	هزار متر مکعب در شبانه روز	۵۳۵	۵۶۸	۵۲۴	۵۶۲	۶۶۹	۱۱۶۶	۱۲۲۸
۲۴	ظرفیت اسمی (فعالی) تصفیه خانه های آب	هزار متر مکعب در شبانه روز	۵۹۱	۶۱۴	۵۶۸	۶۶۱	۷۳۵	۱۲۹۴	۱۳۴۲
۲۵	تعداد تصفیه خانه های آب در دست اجرا	مدول	۰	۰	۳	۳	۶	۱۰	۸
۲۶	ظرفیت اسمی (فعالی) تصفیه خانه های آب در دست اجرا	هزار متر مکعب در شبانه روز	۰	۰	۱۱۶	۱۱۶	۲۰۲	۳۵۶	۳۱۳

## صنعت آب و فاضلاب استان خوزستان در گذر زمان

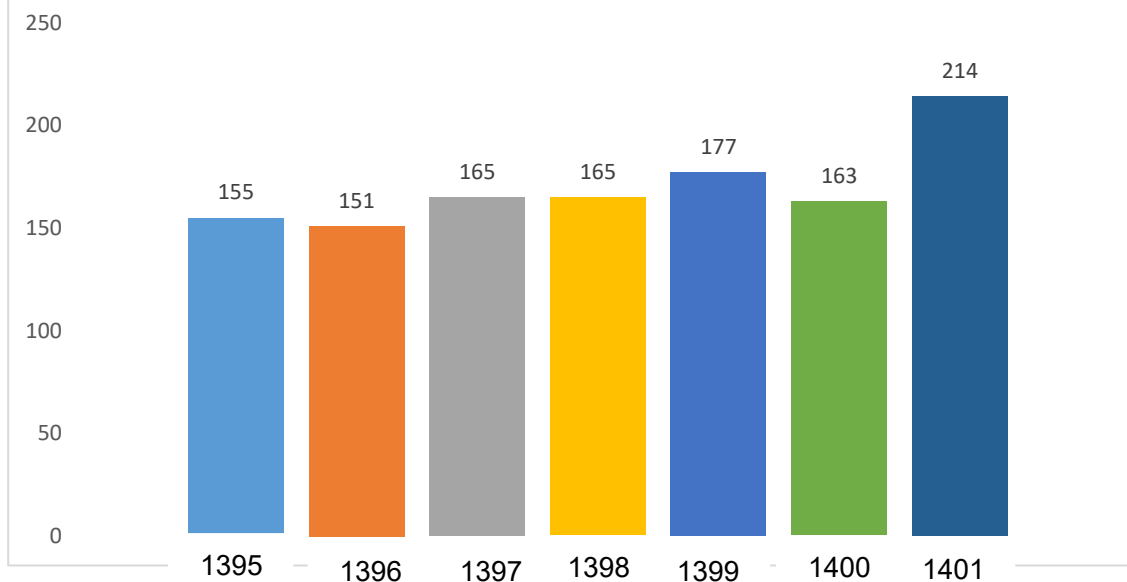
### بخش فاضلاب

ردیف	عنوان	واحد	۱۳۹۵	۱۳۹۶	۱۳۹۷	۱۳۹۸	۱۳۹۹	۱۴۰۰	۱۴۰۱
۱	جمعیت تحت پوشش تاسیسات فاضلاب شهری	نفر	۹۷۵,۰۱۳	۱,۰۰۸,۱۳۸	۱,۰۳۱,۴۰۴	۱,۲۳۹,۶۸۲	۱,۲۹۷,۴۲۴	۲,۵۷۴,۵۹۱	۲,۶۷۷,۸۱۵
۲	درصد جمعیت تحت پوشش تاسیسات فاضلاب شهری	درصد	۴۴.۸۷	۴۵.۱۱	۴۵.۱۶	۴۵	۴۵.۵۴	۶۹.۷۵	۵۷
۳	تعداد شهرهای دارای انشعاب فاضلاب	شهر	۱۴	۱۴	۱۴	۱۴	۱۴	۱۷	۱۷
۴	تعداد کل مشترکین فاضلاب	فقره	۲۳۱,۰۳۰	۲۳۷,۹۷۳	۲۴۱,۸۱۰	۲۴۸,۲۵۶	۲۵۳,۴۱۱	۵۷۴,۴۶۸	۵۸۸,۸۳۶
۵	طول شبکه جمع آوری فاضلاب	کیلومتر	۳۴۱۲.۲۲	۳۴۳۰.۵۹	۳۸۵۴.۱۸	۳۸۸۷	۳۹۱۷	۶۰۴۲	۶۱۶۱
۶	اصلاح و بازسازی شبکه جمع آوری فاضلاب	کیلومتر	۶.۱۴۱	۱۲.۱۱۲	۱۰.۵۶	۸	۸	۳۴	۴۵
۷	طول خطوط انتقال فاضلاب	کیلومتر	۳۷۰.۷۸	۳۷۰.۸۷۵	۴۶۲.۲۴	۴۶۳	۴۸۰	۹۲۶.۰۷	۹۸۷.۰۶
۸	اصلاح و بازسازی خطوط انتقال فاضلاب	کیلومتر	۰	۰	۰	۰	۰	۳	۶
۹	تعداد تصفیه خانه های فاضلاب در مدار بهره برداری	واحد	۷	۷	۷	۷	۷	۸	۹
۱۰	ظرفیت در دست بهره برداری تصفیه خانه های فاضلاب	متر مکعب در شبانه روز	۵۰.۲۱۲	۴۹.۰۱۲	۴۹.۰۱۲	۴۹	۵۷.۵۲	۹۲.۳	۱۰۳.۲۵۰
۱۱	ظرفیت اسمی (فعلی) تصفیه خانه های فاضلاب	متر مکعب در شبانه روز	۱۹.۶۰۷	۱۹.۶۰۷	۱۹.۶۰۷	۹۰	۹۰.۰۷	۱۵۱.۴۳۸	۲۴۳.۷۳۸
۱۲	تعداد تصفیه خانه های فاضلاب در دست اجرا	واحد	۲	۲	۲	۷	۱	۶	۶
۱۳	ظرفیت اسمی (فعلی) تصفیه خانه های فاضلاب در دست اجرا	هزار متر مکعب در شبانه روز	۷۵	۷۵	۷۵	۷۵	۷۵	۳۶۲	۳۷۵

### طول شبکه توزیع آب



### تعدادچاه های در مدار بهره برداری



## گزیده اطلاعات صنعت آب و فاضلاب استان خوزستان در یک نگاه - بخش آب (سال ۱۴۰۱)

ردیف	عنوان (بخش شهری)	واحد	مقدار
۱	جمعیت قلمرو شهری	نفر	۴,۶۹۸,۶۵۱
۲	جمعیت شهری تحت پوشش تاسیسات آب شهری	نفر	۴,۶۹۸,۶۵۱
۳	درصد جمعیت تحت پوشش تاسیسات آب شهری	درصد	۱۰۰
۴	تعداد کل شهرها	شهر	۷۵
۵	تعداد شهرهای تحت پوشش	شهر	۷۵
۶	تعداد مشترکین آب خانگی	فقره	۱,۱۴۵,۴۲۹
۷	تعداد مشترکین آب غیر خانگی	فقره	۳,۰۱۰
۸	تعداد کل مشترکین آب	فقره	۱,۱۴۸,۵۰۹
۹	تعداد آمار آب خانگی	واحد	۱,۱۲۲,۲۷۰
۱۰	تعداد آمار آب غیر خانگی	واحد	۱۵۹,۵۹۴
۱۱	تعداد کل آمار آب	واحد	۱,۲۸۱,۸۶۴
۱۲	درصد پرداخت های غیر حضوری قبوض	درصد	۹۷
۱۳	تعداد کل پناه ها	حلقه	۲۳۲
۱۴	تعداد پناه های در مدار بهره برداری	حلقه	۲۱۴
۱۵	مداکثر ظرفیت منابع تأمین آب	میلیون متر مکعب در سال	۸۷۷
۱۶	مجموع آب سطحی	میلیون متر مکعب در سال	۵۴۹
۱۷	مجموع آب زیرزمینی	میلیون متر مکعب در سال	۲۱۱
۱۸	مجموع کل آب تولیدی	میلیون متر مکعب در سال	۷۶۰
۱۹	مجموع فروش آب خانگی	میلیون متر مکعب در سال	۲۵۲
۲۰	مجموع فروش آب غیر خانگی	میلیون متر مکعب در سال	۱۲۰
۲۱	مجموع کل آب فروش	میلیون متر مکعب در سال	۳۷۲
۲۲	آب بدون درآمد	درصد	۵۱.۰۱
۲۳	متوسط مصرف هر مشترک خانگی	لیتر در شبانه روز	۷۱۶
۲۴	متوسط مصرف هر واحد خانگی	لیتر در شبانه روز	۶۳۸
۲۵	طول شبکه توزیع آب	کیلومتر	۱۰۱۹۵.۶۰۶
۲۶	اصلاح و بازسازی شبکه توزیع آب	کیلومتر	۲۶۶.۹۶۳
۲۷	طول خطوط انتقال آب	کیلومتر	۱۸۱۵.۷۳۲
۲۸	اصلاح و بازسازی خطوط انتقال آب	کیلومتر	۳۸.۲۶
۲۹	تعداد کل مقازن	باب	۱۶۳
۳۰	مجموع کل مقازن	متر مکعب	۱,۱۳۱,۰۸۶
۳۱	تعداد مقازن در مدار بهره برداری	باب	۱۴۱
۳۲	مجموع مقازن در مدار بهره برداری	متر مکعب	۸۹۴,۲۴۶
۳۳	تعداد ایستگاه های پمپاژ آب در مدار بهره برداری	ایستگاه	۱۲۳
۳۴	ظرفیت کل ایستگاه های پمپاژ آب در مدار بهره برداری	هزار متر مکعب در شبانه روز	۳۹۳۰
۳۵	تعداد تصفیه خانه های آب در دست بهره برداری	واحد	۳۲
۳۶	ظرفیت در دست بهره برداری تصفیه خانه های آب	هزار متر مکعب در شبانه روز	۱۲۲۸
۳۷	ظرفیت اسمی (فعلی) تصفیه خانه های آب	هزار متر مکعب در شبانه روز	۱۳۴۲
۳۸	تعداد تصفیه خانه های آب در دست اجرا	مدول	۸
۳۹	ظرفیت اسمی (فعلی)	هزار متر مکعب در شبانه روز	۳۱۳
۴۰	تعداد آزمایشگاه آب	واحد	۲۶

## گزارش صنعت آب و فاضلاب استان خوزستان در یک نگاه – بخش فاضلاب (سال ۱۴۰۱)

ردیف	عنوان (بخش شهری)	واحد	مقدار
۱	جمعیت تحت پوشش تاسیسات فاضلاب شهری	نفر	۲,۶۷۷,۸۱۵
۲	درصد جمعیت تحت پوشش تاسیسات فاضلاب شهری	درصد	۵۷
۳	تعداد شهرهای دارای انشعاب فاضلاب	شهر	۱۷
۴	تعداد مشترکین فاضلاب خانگی	فقره	۵۷۷,۹۸۴
۵	تعداد مشترکین فاضلاب غیر خانگی	فقره	۱۰,۸۵۲
۶	تعداد کل مشترکین فاضلاب	فقره	۵۸۸,۸۳۶
۷	تعداد آهار فاضلاب خانگی	واحد	۶۳۲,۷۸۱
۸	تعداد آهار فاضلاب غیر خانگی	واحد	۸۲,۴۲۶
۹	تعداد کل آهار فاضلاب	واحد	۷۱۵,۲۰۷
۱۰	جمع فاضلاب جمع آوری شده	متر مکعب در شبانه روز	۸۳۵,۵۰۷
۱۱	طول شبکه جمع آوری فاضلاب	کیلومتر	۶۱۶۱
۱۲	اصلاح و بازسازی شبکه جمع آوری فاضلاب	کیلومتر	۴۵
۱۳	طول خطوط انتقال فاضلاب	کیلومتر	۹۸۷
۱۴	اصلاح و بازسازی خطوط انتقال فاضلاب	کیلومتر	۶
۱۵	تعداد تصفیه خانه های فاضلاب در مدار بهره برداری	واحد	۹
۱۶	ظرفیت در دست بهره برداری تصفیه خانه های فاضلاب	هزار متر مکعب در شبانه روز	۱۰۳
۱۷	ظرفیت اسمی (فعلی) تصفیه خانه های فاضلاب	هزار متر مکعب در شبانه روز	۲۴۴
۱۸	تعداد تصفیه خانه های فاضلاب در دست اجرا	مدول	۶
۱۹	ظرفیت اسمی (فعلی) تصفیه خانه های فاضلاب در دست اجرا	هزار متر مکعب در شبانه روز	۳۷۵
۲۰	تعداد آزمایشگاه فاضلاب	واحد	۵



## گزارش صنعت آب و فاضلاب استان خوزستان در یک نگاه ( سال ۱۴۰۱ )

ردیف	عنوان (بخش روستایی)	واحد	مقدار
۱	تعداد کل روستاها	روستا	۴,۲۵۹
۲	فانوار کل روستاها	فانوار	۳۱۶,۰۶۰
۳	جمعیت کل روستاها	نفر	۱,۳۲۴,۷۰۴
۴	تعداد روستاهای تحت پوشش آب	روستا	۳,۲۸۴
۵	تعداد فانوار تحت پوشش آب	فانوار	۳۱۶,۳۳۴
۶	جمعیت روستاهای تحت پوشش آب	نفر	۱,۲۲۷,۵۶۳
۷	درصد جمعیت تحت پوشش آب	درصد	۹۲.۸۱
۸	شافص بهره مندی از آب آشامیدنی سالم	درصد	۷۶.۸۲
۹	تعداد کل مشترکین	فقره	۲۱۷,۹۷۵
۱۰	تعداد پناه در مدار	ملقه	۲۳۶
۱۱	تعداد پیشمه	دهنه	۵۱
۱۲	تعداد قنات	رشته	۱
۱۳	تعداد آب های سطحی	مورد	۱۷۳
۱۴	تعداد کل منابع تامین آب	تعداد	۴۶۸
۱۵	مد اکثر ظرفیت منابع تامین آب	میلیون متر مکعب در سال	۱۲۷
۱۶	مجم آب سطحی	میلیون متر مکعب در سال	۱۲۹
۱۷	مجم آب زیرزمینی	میلیون متر مکعب در سال	۹۳
۱۸	مجم کل آب تولیدی	میلیون متر مکعب در سال	۲۲۲
۱۹	مجم فروش آب-فانگی	میلیون متر مکعب در سال	۵۹
۲۰	مجم فروش آب-غیرفانگی	میلیون متر مکعب در سال	۵
۲۱	مجم فروش آب-کل	میلیون متر مکعب در سال	۶۴
۲۲	آب بدون درآمد	درصد	۷۱.۲۱
۲۳	تعداد کل مقازن	باب	۱۰۲۰
۲۴	مجم کل مقازن	متر مکعب	۱۹۹,۰۶۴
۲۵	تعداد مقازن در مدار	باب	۸۳۹
۲۶	مجم مقازن در مدار	متر مکعب	۱۵۳,۹۳۵
۲۷	میزان توسعه فطوط انتقال آب	کیلومتر	۸۰۱۲
۲۸	میزان اصلاح و بازسازی فطوط انتقال	کیلومتر	۲۶
۲۹	میزان توسعه شبکه توزیع آب	کیلومتر	۶۴
۳۰	میزان اصلاح و بازسازی شبکه توزیع آب	کیلومتر	۳۹
۳۱	تعداد ایستگاه های پمپاژ آب در مدار	ایستگاه	۳۱۱
۳۲	ظرفیت ایستگاه های پمپاژ آب در مدار	مترمکعب در روز	۹۴۸۳۳۳
۳۳	تعداد تصفیه خانه آب	مدول /واحد	۷۵
۳۴	ظرفیت اسمی (فعلی) تصفیه خانه آب	متر مکعب در روز	۱۸۵۴۷۱
۳۵	ظرفیت در دست بهره برداری تصفیه خانه آب	متر مکعب در روز	۱۳۲۴۱۲
۳۶	تعداد آزمایشگاه آب	واحد	۱۰

آفرین وضعیت روستاها

روستاهای بالای ۲۰ خانوار

شافص بهره مندی	غیر پرشوردار			سطح ۲						سطح ۱						جمعیت	خانوار	تعداد	شهرستان	ردیف
				غیر تحت پوشش			تحت پوشش			غیر تحت پوشش			تحت پوشش							
	جمعیت	خانوار	تعداد	جمعیت	خانوار	تعداد	جمعیت	خانوار	تعداد	جمعیت	خانوار	تعداد	جمعیت	خانوار	تعداد					
۸۱.۲۵	۱۵۰	۴۶	۱	۰	۰	۰	۱۲۱۵۵	۳۴۲۴	۳۲	۰	۰	۰	۳۵۸۱۹	۹۹۱۵	۲۸	۴۸۱۲۴	۱۳۳۸۵	۶۱	آبادان	۱
۶۷.۱۹	۰	۰	۰	۲۵۳۰	۷۰۳	۲	۰	۰	۰	۱۰۴	۲۵	۱	۲۹۹۵	۷۲۷	۳	۵۶۲۹	۱۴۵۵	۶	آغاجاری	۲
۹۰.۰۷	۰	۰	۰	۱۹۴	۵۸	۱	۲۷۸۱	۷۱۷	۱۰	۲۷۲۸	۷۰۴	۳	۱۶۱۶۸	۴۲۴۳	۲۸	۲۱۸۷۱	۵۷۲۲	۴۲	امیریه	۳
۷۵.۰۴	۱۱۰۵	۳۰۱	۸	۱۶۷	۴۴	۱	۳۹۲۷	۱۰۶۹	۲۳	۰	۰	۰	۱۱۲۰۱	۳۰۵۴	۱۹	۱۶۴۰۰	۴۴۶۸	۵۱	اندریشک	۴
۵۸.۴۴	۶۳۶۲	۱۵۶۸	۲۰	۱۲۰۴	۲۹۷	۱۱	۱۳۰۷۳	۳۱۵۹	۷۲	۱۸۴	۳۷	۱	۱۹۵۶۶	۴۵۱۳	۵۹	۴۰۳۸۹	۹۵۷۴	۱۶۳	اندریکا	۵
۶۶.۲۴	۳۳۴۴	۸۴۴	۱۳	۷۳۴	۱۸۳	۲	۴۲۸۱۳	۱۰۸۹۱	۷۹	۳۳۵	۸۳	۱	۵۶۸۳۵	۱۲۵۵۳	۳۲	۱۰۴۰۶۱	۲۴۵۵۴	۱۲۷	اهواز	۶
۷۵.۱۹	۸۶۲۰	۱۹۴۹	۳۵	۰	۰	۰	۱۱۱۵۵	۲۵۳۰	۵۸	۵۱۵	۱۱۵	۲	۴۷۲۸۴	۱۰۹۴۳	۹۹	۶۷۵۷۴	۱۵۵۳۷	۱۹۴	ایزه	۷
۸۴.۲۲	۱۲۹۶	۲۸۵	۷	۰	۰	۰	۱۰۷۰۶	۲۵۰۰	۳۱	۱۲۲۹	۲۸۲	۳	۴۴۵۱۸	۱۰۸۵۸	۹۴	۵۷۷۴۹	۱۳۹۲۵	۱۳۵	باغملک	۸
۵۹.۱۹	۱۰۱۷	۲۱۳	۶	۳۴۷۹	۵۹۱	۷	۱۶۴۵۴	۳۳۲۷	۳۷	۴۳۷۴	۷۴۱	۳	۱۲۸۲۵	۲۴۷۷	۸	۳۸۱۴۹	۷۳۷۹	۶۱	باوی	۹
۶۹.۷۴	۲۷۵۷	۶۹۷	۷	۰	۰	۰	۱۵۵۷	۳۷۷	۶	۰	۰	۰	۸۵۵۵	۲۱۹۰	۲۳	۱۲۸۶۹	۳۲۶۴	۳۶	بندرماهشهر	۱۰
۸۶.۶۶	۱۱۱۲	۲۷۴	۹	۱۰۵	۳۳	۱	۷۹۳۹	۲۱۷۶	۲۰	۱۷۴	۴۹	۱	۴۳۰۲۹	۱۱۲۱۳	۸۹	۵۲۳۵۹	۱۳۷۴۵	۱۲۰	بهبهان	۱۱
۶۳.۳۵	۱۷۳۱	۳۵۰	۸	۹۸۵	۲۱۵	۶	۷۴۶۷	۱۶۴۸	۱۵	۱۳۴۵	۲۷۸	۲	۱۰۰۳۱	۲۲۶۵	۸	۲۱۵۵۹	۵۰۶۴	۳۹	عمیدیه	۱۲
۷۶.۳۶	۰	۰	۰	۰	۰	۰	۱۰۹۲۹	۲۸۴۷	۳۱	۰	۰	۰	۲۲۸۱۸	۶۲۵۲	۱۸	۳۳۷۴۷	۹۰۹۹	۴۹	فرمشهر	۱۳
۸۰.۴۷	۱۲۲۵۹	۲۹۶۳	۴۲	۰	۰	۰	۱۵۶۳۹	۴۱۶۰	۴۵	۵۳۵۷	۹۷۲	۱	۸۷۹۶۷	۲۲۸۰۵	۵۳	۱۲۱۲۲	۳۰۹۰۰	۱۴۱	دزفول	۱۴
۹۱.۵۰	۱۰۰	۲۵	۱	۰	۰	۰	۴۹۹۳	۱۲۸۹	۱۵	۰	۰	۰	۳۸۹۵۷	۸۹۴۳	۴۶	۴۴۰۵۰	۱۰۲۵۷	۶۲	دشت آزارگان	۱۵
۸۱.۲۶	۲۹۱	۸۴	۳	۸۱	۲۰	۱	۵۸۳۳	۱۵۱۹	۲۹	۰	۰	۰	۱۸۳۹۰	۴۷۹۹	۴۵	۲۴۵۹۵	۶۴۲۲	۷۸	رامشیر	۱۶
۸۰.۶۴	۱۵۰	۴۴	۱	۰	۰	۰	۱۱۶۰۳	۳۰۳۵	۲۳	۲۰۶	۴۲۱	۱	۳۰۷۶۳	۷۸۷۸	۱۰۵	۴۴۵۲۲	۱۱۳۷۸	۱۳۰	رامهرمز	۱۷
۸۶.۳۰	۳۰۱	۸۵	۲	۱۹۳	۴۳	۱	۱۸۲۰۱	۴۶۶۶	۵۳	۷۷۶	۱۳۳	۱	۸۰۷۶۳	۱۹۴۴۸	۸۳	۱۰۰۲۳۴	۲۴۳۷۵	۱۴۰	شارگان	۱۸
۶۷.۸۶	۶۷۱۶	۱۶۹۴	۱۲	۱۲۰۲	۲۰۲	۴	۱۴۸۳۸	۳۶۵۴	۳۶	۰	۰	۰	۳۴۵۷۳	۷۸۲۵	۲۴	۵۷۳۲۹	۱۳۳۷۵	۷۶	شوش	۱۹
۶۹.۰۶	۵۷۴۴	۱۵۳۵	۱۹	۳۶۴	۸۹	۲	۲۷۴۴۷	۶۹۹۱	۶۴	۰	۰	۰	۵۰۶۲۹	۱۱۵۹۹	۴۸	۸۴۱۸۴	۲۰۲۱۴	۱۳۳	شوستر	۲۰
۸۱.۵۳	۸۶۴	۱۸۹	۷	۰	۰	۰	۲۸۹۷	۶۵۵	۱۶	۰	۰	۰	۱۲۳۶۶	۲۸۰۸	۳۶	۱۶۱۲۷	۳۶۵۲	۵۹	لالی	۲۱
۷۴.۲۹	۹۴۰	۳۰۵	۹	۱۲۰	۲۰	۱	۲۷۲۴	۷۷۶	۲۱	۲۵۱	۶۶	۲	۷۶۹۴	۲۰۲۳	۲۳	۱۱۷۲۹	۳۱۹۰	۵۶	مسجر سلیمان	۲۲
۸۷.۹۷	۱۴۵	۳۲	۱	۰	۰	۰	۸۳۳	۲۰۴	۶	۰	۰	۰	۵۲۸۰	۱۳۴۹	۲۳	۶۲۵۸	۱۵۸۵	۳۰	هفتکل	۲۳
۹۹.۲۰	۰	۰	۰	۰	۰	۰	۹۱	۲۴	۱	۰	۰	۰	۸۱۷۶	۲۲۸۶	۲۵	۸۲۶۷	۲۳۱۰	۲۶	هندیجان	۲۴
۶۱.۰۵	۰	۰	۰	۰	۰	۰	۶۹۴۲	۱۶۶۵	۲۶	۶۲	۲۰	۱	۶۰۰۷	۱۳۵۳	۲۱	۱۳۰۱۱	۳۰۳۸	۴۸	هویزه	۲۵
۷۸.۴۳	۶۴۱۵	۱۴۵۲	۵	۱۲۸	۲۹	۱	۲۳۴۱۲	۵۱۶۳	۲۵	۲۰۲۹	۴۴۹	۲	۷۷۴۱۰	۱۸۷۰۶	۲۴	۱۰۹۳۹۴	۲۵۹۰۷	۵۷	کارون	۲۶
۷۵.۳۶	۸۵۴۶	۱۳۵۰	۱۶	۰	۰	۰	۷۸۵۸	۱۲۵۷	۲۷	۰	۰	۰	۴۱۵۶۷	۶۹۱۵	۴۴	۵۷۹۷۱	۹۵۲۲	۸۷	کرفه	۲۷
۸۴.۹۴	۱۸۵۱	۳۳۴	۱	۰	۰	۰	۵۶۶۵	۱۲۸۸	۱۴	۰	۰	۰	۳۲۲۳۴	۷۰۲۹	۲۳	۳۹۷۵۰	۸۶۵۱	۳۸	گتوند	۲۸
۷۶.۸۲	۷۱۸۱۶	۱۶۱۹	۲۳۳	۱۱۴۸۶	۲۵۲۷	۴۱	۲۸۹۹۳۲	۷۱۰۱۱	۸۱۵	۲۱۴۶۹	۴۳۷۵	۲۵	۸۶۴۴۰	۲۰۶۹۶۹	۱۱۳۱	۱۸۰۰۶	۳۰۹۴۷	۲۲۴۵	جمع	

## مشترکین آب و فاضلاب (فقره) - یکساله ۱۴۰۱

ردیف	نام شهر	مشترکین آب	مشترکین فاضلاب
۱	اهواز	۴۴۳,۳۴۴	۳۵۵,۳۴۴
۲	شیرین شهر	۴۴	۰
۳	کارون	۷۶۴	۶۳۰
۴	همیدیه	۱۸۳	۰
۵	ویس	۲۱۰	۳۷
۶	شیبان	۶۳۶	۰
۷	ملاثانی	۲۶۴	۱۰۰
۸	شهر رامین	۲۷	۱۲
۹	آبادان	۷۲,۷۱۳	۵۵,۹۱۶
۱۰	اروندکنار	۲,۹۷۹	۳۵
۱۱	چوئبده	۱,۳۳۱	۷
۱۲	آغاجاری	۴,۶۸۴	۴۶
۱۳	امیدیه	۱۵,۹۱۹	۲۹۰
۱۴	پایزان	۱,۳۶۷	۹۱
۱۵	اندریمشک	۴۲,۴۷۶	۱,۰۸۲
۱۶	آزادی	۲۲۴	۷۳
۱۷	مسینیه	۶۴۹	۱۲
۱۸	بیدروبه	۲۵	۱۱
۱۹	پم گلک	۱۶۵	۴۸
۲۰	اندریکا	۵۷۹	۱۸۵
۲۱	ایزه	۴۳,۳۲۱	۱,۰۸۵
۲۲	دهدز ایزه	۱,۶۳۰	۶۴
۲۳	باغملک	۱۱,۷۱۵	۵۹۵
۲۴	صیرون	۳,۰۱۰	۳۵۱
۲۵	قلعه تل	۴,۱۱۸	۱۲۱
۲۶	میداوور	۱۵۴	۹۳
۲۷	بهبهان	۵۳,۹۰۹	۳,۴۵۱
۲۸	زیدون	۲,۵۳۶	۲۶
۲۹	تشان	۹۰	۸۶
۳۰	منصوریه	۱۴	۵
۳۱	بندر امام	۱۹,۰۲۹	۱۶,۱۰۴
۳۲	چمران	۹,۷۷۳	۷,۹۵۵
۳۳	فرمشهر	۳۳,۷۰۹	۲۵,۵۱۹
۳۴	مینوشهر	۲,۱۵۱	۲۳
۳۵	دزخول	۱۲۲,۰۲۵	۴۲,۱۸۹
۳۶	دز آب (شهر امام)	۳,۳۷۷	۳۸
۳۷	همزه	۱,۲۵۴	۳۱
۳۸	صفی آباد	۳,۳۷۳	۱۴
۳۹	میانرود	۲,۸۵۷	۳۶

## مشترکین آب و فاضلاب (فقره) - یکساله ۱۴۰۱

ردیف	نام شهر	مشترکین آب	مشترکین فاضلاب
۴۰	سالند	۷۹۷	۱۲
۴۱	سوسنگرد	۱۴,۶۹۸	۹,۱۰۹
۴۲	ابومسیطه	۲۲	۰
۴۳	کوت سیر نعیم	۱۷	۰
۴۴	بستان	۲,۶۳۰	۱۷۶
۴۵	شارگان	۱۵,۰۰۹	۱۰,۶۲۴
۴۶	دارقوین	۱,۴۵۲	۱۹
۴۷	فنافره	۱۰۳	۸۱
۴۸	شوش دانیال	۲۱,۵۳۰	۵۲۲
۴۹	هر	۲,۱۵۱	۹۵
۵۰	فتح المبین	۶۰	۰
۵۱	شوستر	۹۴۵	۳۶
۵۲	گوریه	۱۲۲	۰
۵۳	سرداران	۳۴	۲۰
۵۴	شراخت	۲,۷۹۸	۵۲
۵۵	گتوند	۷,۸۳۱	۵۲
۵۶	ترکالکی	۱,۹۱۳	۱۸
۵۷	صالح شهر	۱,۹۸۲	۱۱
۵۸	جنت مکان	۲۰۳	۰
۵۹	سماله	۶۴	۲۴
۶۰	رامشیر	۸,۶۰۴	۳۷۷
۶۱	مشراکه	۰	۰
۶۲	رامهرمز	۳۱,۹۵۱	۷,۲۰۰
۶۳	باوج	۰	۰
۶۴	رودزرد ماشین	۰	۰
۶۵	سلطان آباد	۰	۰
۶۶	لالی	۷,۴۴۴	۱۲۵
۶۷	ماهشهر	۵۳,۳۲۵	۴۲,۰۱۰
۶۸	مسجد سلیمان	۳۸,۰۴۱	۲۱۰
۶۹	الوان	۲,۷۲۹	۵۲۸
۷۰	شاوور	۲,۳۱۶	۴۱۸
۷۱	هفتکل	۷,۴۲۸	۲۵۹
۷۲	هندیجان	۹,۶۷۲	۳۹۵
۷۳	زهره	۴۹۱	۴۳
۷۴	هویزه	۴,۵۶۵	۳,۲۵۷
۷۵	رفعیج	۱۷۰	۶۸۱
	جمع	۱,۱۴۱,۵۰۹	۵۱۸,۱۳۶

## گزارش جمعیت و تعداد شهر ها و درصد تحت پوشش آب و فاضلاب شهری

ردیف	نام شهر	جمعیت تحت پوشش تاسیسات آب	جمعیت قلمرو شهری	جمعیت تحت پوشش تاسیسات فاضلاب	درصد جمعیت تحت پوشش تاسیسات فاضلاب
۱	اهواز	۱,۷۰۲,۴۱۹	۱,۷۰۲,۴۱۹	۱,۳۲۶,۴۶۶	۷۷.۹۲
۲	ملاثانی	۱۸,۴۷۳	۱۸,۴۷۳	۱۳,۲۲۲	۷۱.۵۸
۳	عمیدیه	۵۵,۱۰۶	۵۵,۱۰۶		
۴	ویس	۱۶,۳۹۸	۱۶,۳۹۸	۸,۸۲۱	۵۳.۷۹
۵	شیبان	۳۷,۹۸۶	۳۷,۹۸۶	۲,۸۷۴	۷.۵۷
۶	تشان	۴,۳۲۵	۴,۳۲۵		
۷	منصوریه	۵,۴۴۱	۵,۴۴۱		
۸	کارون	۵۷,۶۵۸	۵۷,۶۵۸		
۹	مشراکه	۲,۰۹۵	۲,۰۹۵		
۱۰	سلطان آباد	۸۸۱	۸۸۱		
۱۱	رودر، ماشین	۲,۶۲۵	۲,۶۲۵		
۱۲	باوج	۵۹۴	۵۹۴		
۱۳	آبادان	۳۰۱,۴۱۲	۳۰۱,۴۱۲	۲۶۳,۱۹۱	۸۷.۳۲
۱۴	آغاجاری	۱۴,۲۶۰	۱۴,۲۶۰		
۱۵	الوان	۷,۱۲۳	۷,۱۲۳		
۱۶	امیدیه	۸۴,۲۰۱	۸۴,۲۰۱		
۱۷	اندرمشک	۱۶۴,۷۸۵	۱۶۴,۷۸۵		
۱۸	ایزه	۱۴۰,۵۲۳	۱۴۰,۵۲۳		
۱۹	باغملک	۳۶,۱۰۱	۳۶,۱۰۱		
۲۰	بستان	۹,۹۹۳	۹,۹۹۳	۴,۵۰۷	۴۵.۱۰
۲۱	بندر امام	۱۹,۹۳۱	۱۹,۹۳۱	۷۵,۰۷۴	۸۳.۴۸
۲۲	بهبهان	۱۷۹,۷۷۴	۱۷۹,۷۷۴	۱۱۲,۲۹۲	۶۲.۴۶
۲۳	چمران	۴۷,۴۰۳	۴۷,۴۰۳	۲۸,۲۱۴	۵۹.۵۲
۲۴	خرمشهر	۱۶۵,۰۸۳	۱۶۵,۰۸۳	۱۱۲,۹۸۷	۶۸.۴۴
۲۵	دزفول	۳۵۶,۳۵۲	۳۵۶,۳۵۲	۲۸۰,۲۵۰	۷۸.۶۴
۲۶	رامشیر	۳۲,۱۵۴	۳۲,۱۵۴		
۲۷	رامهرمز	۱۱۰,۱۶۶	۱۱۰,۱۶۶	۶۲,۷۵۳	۵۶.۹۶
۲۸	رفیعی	۴,۲۸۵	۴,۲۸۵	۲,۱۵۴	۵۰.۲۷
۲۹	زیدون	۸,۵۶۳	۸,۵۶۳		
۳۰	سوسنگرد	۶۷,۳۰۱	۶۷,۳۰۱	۴۵,۱۴۷	۶۷.۰۸
۳۱	شارگان	۶۵,۸۱۱	۶۵,۸۱۱	۴۴,۸۰۰	۶۸.۰۷
۳۲	شوش دانیاں	۸۷,۰۳۰	۸۷,۰۳۰		
۳۳	شوشتر	۱۴۲,۵۶۶	۱۴۲,۵۶۶	۱۳۴,۳۰۲	۹۴.۲۰
۳۴	گتوند	۳۱,۲۱۴	۳۱,۲۱۴		
۳۵	لالی	۲۷,۴۸۸	۲۷,۴۸۸		
۳۶	ماهشهر	۱۸۱,۲۵۴	۱۸۱,۲۵۴	۱۴۵,۳۱۰	۸۰.۱۷
۳۷	مسجد سلیمان	۱۱۷,۲۳۰	۱۱۷,۲۳۰		
۳۸	مینوشهر	۸,۳۲۷	۸,۳۲۷		
۳۹	هفتکل	۲۰,۹۸۷	۲۰,۹۸۷		

ردیف	نام شهر	جمعیت تحت پوشش تاسیسات آب	جمعیت قلمرو شهری	جمعیت تحت پوشش تاسیسات فاضلاب	درصد جمعیت تحت پوشش تاسیسات فاضلاب
۴۰	هندیجان	۳۴,۱۹۱	۳۴,۱۹۱		
۴۱	هویزه	۲۳,۱۴۷	۲۳,۱۴۷	۱۵,۴۵۱	۶۶.۷۵
۴۲	دزآب	۱۳,۳۹۵	۱۳,۳۹۵		
۴۳	سالند	۳,۲۹۲	۳,۲۹۲		
۴۴	میانرود	۱۱,۴۰۶	۱۱,۴۰۶		
۴۵	صفی آباد	۱۱,۲۲۶	۱۱,۲۲۶		
۴۶	اروندکنار	۱۲,۶۶۸	۱۲,۶۶۸		
۴۷	اندیکا	۱۰,۴۰۸	۱۰,۴۰۸		
۴۸	مسینیه	۲,۸۳۰	۲,۸۳۰		
۴۹	صر	۱۰,۶۱۹	۱۰,۶۱۹		
۵۰	شاوور	۹,۱۲۴	۹,۱۲۴		
۵۱	قلعه تل	۱۴,۳۰۸	۱۴,۳۰۸		
۵۲	صیدون	۸,۹۸۲	۸,۹۸۲		
۵۳	دهدز (دزپارت)	۴,۷۴۲	۴,۷۴۲		
۵۴	زهره	۲,۰۹۱	۲,۰۹۱		
۵۵	بایزان	۲,۷۵۲	۲,۷۵۲		
۵۶	دارفوقین	۹,۲۸۵	۹,۲۸۵		
۵۷	چوئبده	۹,۱۰۱	۹,۱۰۱		
۵۸	عمزه	۷,۰۹۹	۷,۰۹۹		
۵۹	ترکالکی	۷,۳۱۲	۷,۳۱۲		
۶۰	صالح شهر	۸,۸۸۱	۸,۸۸۱		
۶۱	شرافت	۱۳,۱۵۲	۱۳,۱۵۲		
۶۲	فتح المبین	۳,۳۵۴	۳,۳۵۴		
۶۳	سمانه	۳,۳۸۷	۳,۳۸۷		
۶۴	گوریه	۳,۷۱۰	۳,۷۱۰		
۶۵	جنت مکان	۶,۶۷۸	۶,۶۷۸		
۶۶	میداوور	۲,۳۲۰	۲,۳۲۰		
۶۷	آزادی	۶,۴۲۵	۶,۴۲۵		
۶۸	پیدروبه	۳,۸۲۴	۳,۸۲۴		
۶۹	پم گلک	۷,۴۶۸	۷,۴۶۸		
۷۰	ابوحمیظه	۵,۵۰۶	۵,۵۰۶		
۷۱	کوت سیدنعیم	۴,۵۴۱	۴,۵۴۱		
۷۲	سرداران	۶,۷۱۴	۶,۷۱۴		
۷۳	فناغره	۸,۷۰۲	۸,۷۰۲		
	جمع	۴,۶۹۸,۶۵۱	۴,۶۹۸,۶۵۱	۲,۶۷۷,۸۱۵	۵۷

آمار و اطلاعات مربوط به حجم تولید و فروش آب (مترمکعب در سال) - یکساله ۱۴۰۱

ردیف	شهر	کل حجم آب تولیدی	مصرف آب	آب بدون درآمد (درصد)
۱	کارون	۲۰,۵۰۰,۴۷۹	۱۳,۳۳۱,۲۸۳	۳۵
۲	آبادان	۵۷,۲۵۸,۰۰۰	۱۹,۷۴۷,۰۶۷	۶۶
۳	آزادی	۱,۱۹۹,۲۷۰	۵۳۶,۳۲۰	۷۲
۴	آغاجاری	۳,۰۰۱,۶۳۱	۱,۴۶۶,۸۴۶	۵۱
۵	اروندکنار	۲,۱۳۹,۹۰۰	۹۹۹,۱۷۳	۶۵
۶	الوان	۱,۴۹۹,۲۷۶	۳۴۲,۵۷۴	۷۷
۷	امیدیه	۶,۶۵۹,۳۸۱	۳,۲۵۰,۱۵۲	۵۱
۸	اندریکا	۲۵۲,۱۶۸	۶۸,۰۴۸	۷۳
۱۱	اندریمشک	۲۳,۴۵۵,۸۷۰	۱۱,۶۴۹,۸۸۴	۵۰
۱۲	اهواز	۱۹۷,۸۶۶,۷۹۴	۱۰۵,۲۸۵,۳۲۹	۴۷
۱۳	ایزه	۱۴,۳۷۷,۲۵۴	۹,۵۹۸,۳۳۶	۳۳
۱۴	باغملک	۴,۶۰۲,۲۲۰	۲,۴۱۷,۳۲۹	۴۷
۱۵	باوج	۱۱۷,۲۰۶	۱۶,۷۰۶	۸۶
۱۶	بستان	۱,۳۲۱,۲۵۰	۶۸۳,۵۲۷	۴۸
۱۷	بندر امام	۱۴,۲۵۳,۲۳۰	۸,۴۵۳,۶۲۹	۴۱
۱۸	بهبهان	۲۷,۹۴۵,۴۲۱	۱۸,۴۵۴,۲۶۴	۳۴
۱۹	بیدروبه	۶۳۰,۷۲۰	۲۵۵,۹۹۱	۵۹
۲۰	ترکالکی	۶۵۰,۶۱۰	۵۵۲,۹۵۸	۱۵
۲۱	تشان	۴,۷۳۰,۶۵۵	۱۸۴,۵۰۷	۹۶
۲۲	بایزان	۲,۱۹۷,۶۳۵	۲۸۹,۰۱۶	۸۷
۲۳	جنت مکان	۶۱۹,۸۹۰	۴۶۷,۲۳۶	۲۵
۲۴	چم گلک	۱,۳۲۷,۰۵۰	۴۰۳,۵۴۲	۷۰
۲۵	چمران	۵,۸۱۴,۰۳۶	۱,۸۳۴,۴۰۶	۶۸
۲۶	چوئبده	۱,۲۸۳,۷۰۰	۳۶۵,۰۶۵	۷۲
۲۷	حر	۷۹۳,۱۰۷	۲۸۴,۳۰۴	۶۴
۲۸	حسینیه	۸۷۶,۰۰۰	۲۵۲,۷۳۶	۷۱
۲۹	حمزه	۶۴۸,۳۵۷	۳۵۴,۸۶۴	۴۵
۳۰	حمیدیه	۳,۶۰۱,۳۱۰	۱,۷۵۹,۳۶۰	۵۱
۳۱	فرمشهر	۳۴,۶۹۸,۱۸۸	۱۳,۹۱۰,۲۲۶	۶۰
۳۲	فناخره	۹,۱۴۸,۵۳۰	۲۸۳,۹۱۱	۹۷
۳۳	دارفوقین	۷۸۳,۴۹۶	۵۰۷,۲۴۳	۳۵
۳۴	دزآب	۱,۳۳۶,۸۰۸	۹۰۷,۳۴۹	۳۲
۳۵	دزفول	۳۹,۲۲۴,۴۲۷	۲۵,۹۰۲,۰۷۶	۳۴
۳۶	دهدز (دزپارت)	۵۴۱,۶۷۶	۵۳۴,۷۵۷	۱
۳۷	رامشیر	۴,۳۳۶,۱۷۲	۲,۳۷۵,۵۸۹	۴۵
۳۸	رامهرمز	۱۷,۲۲۲,۷۵۰	۹,۱۵۵,۶۶۸	۴۷
۴۰	رفیع	۷۵۱,۲۵۰	۲۵۰,۹۹۹	۶۷
۴۱	رودزردماشین	۶۳۵,۴۳۲	۱۴۵,۵۹۲	۷۷

آمار و اطلاعات مربوط به حجم تولید و فروش آب (مترمکعب در سال) - یکساله ۱۴۰۱

ردیف	شهر	کل حجم آب تولیدی	مصرف آب	آب بدون درآمد (درصد)
۴۲	زهره	۲۱۹,۶۴۹	۱۴۰,۹۶۴	۵۱
۴۳	زیدون	۱۷۵,۶۴۴	۱۴۴,۷۴۱	۴
۴۴	سالند	۶۰۷,۱۵۴	۱۹۴,۳۹۱	۶۱
۴۶	سرداران	۱,۰۸۱,۱۸۹	۴۲۶,۴۵۶	۶۱
۴۷	سلطان آباد	۱۵۵,۷۱۲	۴۷,۳۱۲	۷۰
۴۸	سمانه	۲۱۲,۹۵۶	۱۶۷,۶۱۷	۲۱
۴۹	سوسنگرد	۲۳,۷۷۵,۰۵۰	۵,۴۶۸,۵۲۰	۷۷
۵۰	شارگان	۱۱,۳۸۲,۲۸۹	۶,۲۹۸,۲۷۴	۴۵
۵۱	شاوور	۹۴۹,۷۱۶	۴۱۳,۷۵۳	۵۶
۵۲	شرافت	۹۹۰,۲۴۵	۳۶۶,۹۱۵	۶۳
۵۳	شوش دانبال	۴,۱۶۴,۴۶۶	۲,۰۹۵,۷۳۱	۵۰
۵۴	شوشتر	۷۷,۰۵۹,۳۱۷	۴۱,۰۴۱,۰۵۵	۴۷
۵۵	شیبان	۱۶,۷۴۷,۲۵۳	۳,۷۲۷,۲۳۳	۷۸
۵۷	صالح شهر	۹۹,۴۶۰	۵۹۵,۸۲۱	۳۵
۵۸	صفی آباد	۱,۱۴۹,۲۰۲	۷۲۶,۰۲۵	۳۷
۵۹	صیدون	۱,۸۳۸,۴۷۶	۶۹۳,۵۷۹	۶۲
۶۱	فتح المبین	۴۱۷,۴۹۲	۱۷۵,۵۴۹	۵۸
۶۲	قلعه تل	۱,۱۵۳,۶۵۱	۸۲۶,۹۸۷	۲۸
۶۳	گتوند	۴,۲۰۸,۸۱۴	۲,۴۰۶,۵۲۳	۴۳
۶۴	گوریه	۵۰۳,۳۰۷	۲۸۷,۲۵۰	۴۳
۶۵	لالی	۲,۹۸۴,۷۰۶	۱,۹۲۱,۹۰۳	۳۶
۶۶	ماهشهر	۲۹,۶۸۷,۵۹۱	۱۹,۰۷۱,۹۲۷	۳۶
۶۷	مسجد سلیمان	۳۱,۶۸۰,۹۰۰	۹,۷۳۰,۹۵۸	۶۹
۶۸	مشراکه	۴,۳۲۰,۰۰۰	۱۷۰,۹۰۱	۹۶
۶۹	ملاثانی	۷,۶۱۰,۸۳۱	۵,۹۱۰,۳۶۵	۲۲
۷۱	منصوریه	۱,۰۵۱,۶۲۷	۲۳۵,۳۹۴	۷۸
۷۲	میانرود	۱,۳۵۷,۰۲۴	۷۹۸,۹۴۰	۴۱
۷۳	میراوود	۷۳۰,۴۲۶	۳۰۲,۲۵۹	۵۹
۷۴	مینوشهر	۳,۱۵۹,۳۰۰	۷۳۶,۱۱۱	۷۷
۷۵	هفتکل	۶,۰۶۶,۹۷۹	۳,۰۰۶,۷۵۸	۵۰
۷۶	هندریجان	۵,۳۰۳,۳۶۹	۲,۹۳۴,۷۴۴	۴۵
۷۷	هویزه	۵,۰۳۷,۰۰۰	۱,۸۲۲,۱۵۱	۶۴
۷۸	ویس	۲,۷۹۲,۵۷۲	۱,۴۶۶,۴۶۹	۴۷
جمع		۷۵۹,۹۶۵,۹۱۶	۳۷۲,۳۳۲,۱۴۵	۵۱



## آخرین وضعیت منابع تامین آب ( چاه ها - حلقه )

ردیف	نام امور	نام شهر	درمدار	فارج ازمدار	کل چاه ها
۱	آبادان	آبادان	۰	۰	۰
۲		اروندکنار	۰	۰	۰
۳		پوئبده	۰	۰	۰
۴	آغاجاری	آغاجاری	۰	۰	۰
۵	امیدیه	امیدیه	۰	۰	۰
۶		چایزان	۲	۰	۲
۷	اندریمشک	آزادی	۳	۰	۳
۸		اندریمشک	۲۳	۳	۲۶
۹		بیدروبه	۳	۰	۳
۱۰		مسینیه	۴	۰	۴
۱۱		پم گلک	۶	۰	۶
۱۲	اندریکا	اندریکا	۲	۰	۲
۱۳	اهواز	اهواز	۰	۰	۰
۱۴		عمیدیه	۰	۰	۰
۱۵		شبیان	۰	۰	۰
۱۶		ملاثانی	۰	۰	۰
۱۷		ویس	۰	۰	۰
۱۸		کارون	۰	۰	۰
۱۹	ایزه	ایزه	۱۱	۴	۱۵
۲۰		دهدز ( دزپارت )	۳	۰	۳
۲۱	باغملک	باغملک	۹	۰	۹
۲۲		صیدون	۴	۰	۴
۲۳		قلعه تل	۲	۰	۲
۲۴		میداوود	۰	۱	۱
۲۵	بندر امام	بندر امام	۰	۰	۰
۲۶	بهبهان	بهبهان	۴	۴	۸
۲۷		تشان	۵	۰	۵
۲۸		زیدون	۲	۱	۳
۲۹		منصوریه	۰	۰	۰
۳۰	فرمشهر	فرمشهر	۰	۰	۰
۳۱	فرمشهر	مینوشهر	۰	۰	۰
۳۲	دزفول	همزه	۲	۰	۲
۳۳		دزآب	۲	۰	۲
۳۴		دزفول	۳۷	۰	۳۷
۳۵		سالندر	۰	۰	۰
۳۶		صفی آباد	۳	۰	۳
۳۷		میانرود	۳	۰	۳

## آخرین وضعیت منابع تامین آب ( چاه ها - حلقه )

ردیف	نام امور	نام شهر	درمدار	فارج ازمدار	کل چاه ها	
۳۸	رامشیر	رامشیر	۰	۰	۰	
۳۹		مشراگه	۰	۰	۰	
۴۰	رامهرمز	باوج	۰	۰	۰	
۴۱		رامهرمز	۲۸	۳	۳۱	
۴۲		رودزردماشین	۰	۰	۰	
۴۳		سلطان آباد	۰	۰	۰	
۴۴		ابوحمیظه	۰	۰	۰	
۴۵	سوسنگرد	بستان	۰	۰	۰	
۴۶		سوسنگرد	۰	۰	۰	
۴۷		کوت سیدنعیم	۰	۰	۰	
۴۸	شادگان	فنافره	۰	۰	۰	
۴۹		دارفویین	۰	۰	۰	
۵۰		شادگان	۰	۰	۰	
۵۱	شوش دانیال	هر	۳	۰	۳	
۵۲		شوش دانیال	۱۳	۰	۱۳	
۵۳		فتح المبین	۱	۰	۱	
۵۴	شوستر	سرداران	۱	۱	۲	
۵۵		شراخت	۲	۰	۲	
۵۶		شوستر	۲۸	۰	۲۸	
۵۷		گوریه	۰	۰	۰	
۵۸		لالی	لالی	۰	۰	۰
۵۹	ماهشهر	ماهشهر	۰	۰	۰	
۶۰	مسجر سلیمان	مسجر سلیمان	۰	۰	۰	
۶۱	هفتکل	هفتکل	۲	۰	۲	
۶۲	هندیجان	زهره	۰	۰	۰	
۶۳		هندیجان	۰	۰	۰	
۶۴	هویزه	رفیع	۰	۰	۰	
۶۵		هویزه	۰	۰	۰	
۶۶	چمران	چمران	۰	۰	۰	
۶۷	کرفه	الوان	۲	۰	۲	
۶۸		شاوور	۱	۱	۲	
۶۹	گتوند	ترکالکی	۱	۰	۱	
۷۰		بنت مکان	۰	۰	۰	
۷۱		سماله	۱	۰	۱	
۷۲		صالح شهر	۰	۰	۰	
۷۳		گتوند	۱	۰	۱	
جمع کل			۲۱۴	۱۸	۲۳۲	

## آخرین وضعیت مخازن ( مترمکعب در سال )

ردیف	نام امور	نام شهر	تعداد مخازن در مدار	مجموع مخازن در مدار	تعداد مخازن فارغ از مدار	مجموع مخازن فارغ از مدار	تعداد کل مخازن	مجموع کل مخازن
۱	آبادان	آبادان	۷	۶۱,۰۰۰	۱	۲۵,۰۰۰	۸	۸۶,۰۰۰
۲		اروندکنار	۱	۵,۰۰۰	۰	۰	۱	۵,۰۰۰
۳		پونبده	۱	۴,۰۰۰	۱	۱,۳۰۰	۲	۵,۳۰۰
۴	آغاجاری	آغاجاری	۱	۵,۰۰۰	۰	۰	۱	۵,۰۰۰
۵	امیدیه	امیدیه	۱	۱۶,۰۰۰	۱	۱۰,۰۰۰	۲	۲۶,۰۰۰
۶		جایزان	۰	۰	۰	۰	۰	۰
۷	اندریمشک	آزادی	۲	۲۰۰	۰	۰	۲	۲۰۰
۸		اندریمشک	۶	۶۴,۰۰۰	۰	۰	۶	۶۴,۰۰۰
۹		بیدروبه	۲	۲,۰۰۰	۰	۰	۲	۲,۰۰۰
۱۰		حسینیه	۵	۱,۶۲۵	۰	۰	۵	۱,۶۲۵
۱۱		هم گلک	۰	۰	۱	۳,۰۰۰	۱	۳,۰۰۰
۱۲	اندریکا	اندریکا	۲	۱,۰۰۰	۰	۰	۲	۱,۰۰۰
۱۳	اهواز	اهواز	۵	۱۲۵,۴۰۰	۲	۹۷,۵۰۰	۷	۲۲۲,۹۰۰
۱۴		همیدیه	۱	۱,۰۰۰	۰	۰	۱	۱,۰۰۰
۱۵		رامین	۰	۰	۰	۰	۰	۰
۱۶		شیبان	۰	۰	۱	۴,۵۰۰	۱	۴,۵۰۰
۱۷		شیرین شهر	۰	۰	۰	۰	۰	۰
۱۸		ملاثانی	۱	۲,۱۰۰	۰	۰	۱	۲,۱۰۰
۱۹		ویس	۰	۰	۱	۱,۵۰۰	۱	۱,۵۰۰
۲۰		کارون	۰	۰	۰	۰	۰	۰
۲۱	ایزه	ایزه	۷	۳۷,۵۰۰	۰	۰	۷	۳۷,۵۰۰
۲۲		دهدز ( دزپارت )	۳	۲,۵۵۰	۰	۰	۳	۲,۵۵۰
۲۳	باغملک	باغملک	۲	۲,۷۰۰	۰	۰	۲	۲,۷۰۰
۲۴		صیدون	۲	۵,۳۰۰	۱	۷۵۰	۳	۶,۰۵۰
۲۵		قلعه تل	۱	۷۰۰	۰	۰	۱	۷۰۰
۲۶		میداوود	۱	۱,۰۰۰	۰	۰	۱	۱,۰۰۰
۲۷	بندر امام	بندر امام	۱	۵,۰۰۰	۱	۲,۷۰۰	۲	۷,۷۰۰
۲۸	بهبهان	بهبهان	۴	۳۷,۵۰۰	۲	۱,۶۰۰	۶	۴۴,۱۰۰
۲۹		تشان	۰	۰	۰	۰	۰	۰
۳۰		زیدون	۱	۶۰۰	۰	۰	۱	۶۰۰
۳۱		منصوریه	۰	۰	۰	۰	۰	۰
۳۲	فرمشهر	فرمشهر	۴	۴۶,۰۰۰	۲	۱,۰۰۰	۶	۵۴,۰۰۰
۳۳		مینوشهر	۱	۴,۰۰۰	۰	۰	۱	۴,۰۰۰
۳۴	دزفول	همزه	۱	۱۵۰	۰	۰	۱	۱۵۰
۳۵		دزآب	۱	۵,۰۰۰	۰	۰	۱	۵,۰۰۰
۳۶		دزفول	۵	۹۰,۰۰۰	۰	۰	۵	۹۰,۰۰۰
۳۷		سالند	۵	۳,۵۵۰	۰	۰	۵	۳,۵۵۰
۳۸		صفی آباد	۱	۵,۰۰۰	۰	۰	۱	۵,۰۰۰
۳۹		میانرود	۱	۵,۰۰۰	۰	۰	۱	۵,۰۰۰

## آخرین وضعیت مخازن ( مترمکعب در سال )

ردیف	نام امور	نام شهر	تعداد مخازن در مدار	مجموع مخازن در مدار	تعداد مخازن فارغ از مدار	مجموع مخازن فارغ از مدار	تعداد کل مخازن	مجموع کل مخازن
۴۰	رامشیر	رامشیر	۲	۱۶,۰۰۰	۰	۰	۲	۱۶,۰۰۰
۴۱		مشراکه	۰	۰	۰	۰	۰	۰
۴۲	رامهرمز	باج	۱	۵۰۰	۰	۰	۱	۵۰۰
۴۳		رامهرمز	۶	۵۴,۰۰۰	۰	۰	۶	۵۴,۰۰۰
۴۴		رودرز ماشین	۱	۵۰۰	۰	۰	۱	۵۰۰
۴۵		سلطان آباد	۰	۰	۰	۰	۰	۰
۴۶	سوسنگرد	ابومیظه	۰	۰	۰	۰	۰	۰
۴۷		بستان	۱	۸,۰۰۰	۰	۰	۱	۸,۰۰۰
۴۸		سوسنگرد	۱	۱۶,۰۰۰	۰	۰	۱	۱۶,۰۰۰
۴۹		کوت سیدنعیم	۰	۰	۰	۰	۰	۰
۵۰	شادگان	فناخه	۰	۰	۰	۰	۰	۰
۵۱		دارفویین	۲	۶,۰۰۰	۰	۰	۲	۶,۰۰۰
۵۲		شادگان	۳	۱۳,۰۰۰	۰	۰	۳	۱۳,۰۰۰
۵۳	شوش دانیال	هر	۰	۰	۹۰	۹۰	۱	۹۰
۵۴		شوش دانیال	۱	۱۰,۰۰۰	۱	۵,۰۰۰	۲	۱۵,۰۰۰
۵۵		فتح المبین	۰	۰	۰	۰	۰	۰
۵۶	شوستر	سرداران	۰	۰	۰	۰	۰	۰
۵۷		شراخت	۱	۳,۵۰۰	۰	۰	۱	۳,۵۰۰
۵۸		شوستر	۴	۲۷,۰۰۰	۲	۱۶,۰۰۰	۶	۴۳,۰۰۰
۵۹		گوریه	۱	۲,۰۰۰	۰	۰	۱	۲,۰۰۰
۶۰	لالی	لالی	۲	۱۰,۰۰۰	۰	۰	۲	۱۰,۰۰۰
۶۱	ماهشهر	ماهشهر	۸	۴۹,۴۴۱	۱	۹۰۰	۹	۵۰,۳۴۱
۶۲	مسجر سلیمان	مسجر سلیمان	۱۰	۷۴,۰۰۰	۲	۵۰,۰۰۰	۱۲	۱۲۴,۰۰۰
۶۳	هفتکل	هفتکل	۱	۱۶,۰۰۰	۱	۲,۰۰۰	۲	۱۸,۰۰۰
۶۴	هندیجان	زهره	۱	۵۰۰	۰	۰	۱	۵۰۰
۶۵		هندیجان	۱	۸,۰۰۰	۰	۰	۱	۸,۰۰۰
۶۶	هویزه	رفیع	۱	۲,۵۰۰	۰	۰	۱	۲,۵۰۰
۶۷		هویزه	۱	۸,۰۰۰	۰	۰	۱	۸,۰۰۰
۶۸	چمران	چمران	۱	۶,۰۰۰	۰	۰	۱	۶,۰۰۰
۶۹	کرفه	الوان	۷	۱۰,۲۸۰	۰	۰	۷	۱۰,۲۸۰
۷۰		شاوور	۰	۰	۰	۰	۰	۰
۷۱	گتوند	ترکالکی	۳	۴۰۰	۰	۰	۳	۴۰۰
۷۲		چنت مکان	۱	۲,۰۰۰	۰	۰	۱	۲,۰۰۰
۷۳		سماله	۱	۱۰۰	۰	۰	۱	۱۰۰
۷۴		صالح شهر	۲	۱,۱۵۰	۰	۰	۲	۱,۱۵۰
۷۵		گتوند	۱	۲,۵۰۰	۰	۰	۱	۲,۵۰۰
جمع			۱۴۱	۱۹۴,۲۴۶	۲۲	۲۳۶,۸۴۰	۱۶۳	۱,۱۳۱,۰۸۶

## آخرین وضعیت ایستگاه پمپاژ آب ( مترمکعب در روز)

ردیف	شهر	تعداد ایستگاه پمپاژ در مدار	مجموع ایستگاه پمپاژ در مدار
۱	الوان	۲	۲۶۲۶
۲	شاوور	۲	۲۵۹۲
۳	آبادان	۱۹	۱۱۴۷۵۱۵
۴	اروندکنار	۳	۱۶۵۸۱
۵	پوشنده	۳	۱۱۳۳۵۲
۶	آغاجاری	۲	۱۹۲۰۰
۷	امیدیه	۱	۲۸۸۰۰
۸	چایزان	۰	۰
۹	اندریکا	۱	۲۲۴۶
۱۰	آزادی	۰	۰
۱۱	اندریمشک	۱	۵۷۶۰۰
۱۲	پیدروپه	۰	۰
۱۳	چمگلک	۰	۰
۱۴	فسینیه	۰	۰
۱۵	کارون	۰	۰
۱۶	اهواز	۶	۱۲۰۹۲۴۷
۱۷	حمیدیه	۱	۸۲۰۰
۱۸	شیبان	۱	۴۳۰۰۰
۱۹	ملاثنی	۱	۵۹۰۰
۲۰	ویس	۲	۸۶۰۰۰
۲۱	ایزه	۳	۲۵۳۹۰
۲۲	دهدز ( دزپارت)	۰	۰
۲۳	باغملک	۲	۴۳۲۰
۲۴	صیدون	۰	۰
۲۵	قلعه تل	۰	۰
۲۶	میداوور	۱	۲۴۰۰
۲۷	بندرامام	۱	۳۴۰۰۸
۲۸	بویهان	۱۱	۱۴۸۲۶۴
۲۹	زیدون	۰	۰
۳۰	منصوریه	۱	۳۲۰۰
۳۱	چمران	۱	۷۲۰۰
۳۲	فرمشهر	۲	۱۰۹۰۰۰
۳۳	مینوشهر	۱	۶۰۰۰
۳۴	همزه	۰	۰

## آخرین وضعیت ایستگاه پمپاژ آب ( مترمکعب در روز)

ردیف	شهر	تعداد ایستگاه پمپاژ در مدار	مجموع ایستگاه پمپاژ در مدار
۳۵	دزآب	۱	۴۴۱۸
۳۶	دزغول	۲	۱۰۱۷۶۰
۳۷	سالند	۱	۲۴۰۰
۳۸	صفی آباد	۱	۲۱۸۰
۳۹	میانرود	۱	۴۴۱۸
۴۰	رامشیر	۱	۱۰۰۰۰
۴۱	باج	۰	۰
۴۲	رامهرمز	۶	۷۹۶۰۰
۴۳	بستان	۱	۱۰۱۰۰
۴۴	سوسنگرد	۵	۱۸۱۸۴۱
۴۵	دارفویین	۲	۷۶۸۰
۴۶	شارگان	۲	۵۲۱۰۰
۴۷	سر	۰	۰
۴۸	شوش دانیال	۲	۱۹۸۷۲
۴۹	فتح المبین	۰	۰
۵۰	سرداران	۰	۰
۵۱	شراخت	۰	۰
۵۲	شوستر	۲	۸۳۶۴۰
۵۳	گوریه	۱	۹۶۰
۵۴	ترکالکی	۰	۰
۵۵	چنت مکان	۱	۲۵۹۲
۵۶	سماله	۱	۲۱۸۰
۵۷	صالح شهر	۲	۹۶۰۰
۵۸	گتوند	۱	۱۶۸۰۰
۵۹	لالی	۲	۱۹۲۰۰
۶۰	ماهشهر	۵	۱۳۹۸۰۰
۶۱	مسجر سلیمان	۵	۱۵۳۰۰
۶۲	هفتکل	۴	۳۱۹۹۶
۶۳	زهره	۱	۱۸۰۰
۶۴	هندیجان	۳	۲۶۴۰۰
۶۵	رفیع	۱	۷۳۴۴۴
۶۶	هویزه	۱	۱۰۳۶۸
<b>جمع</b>		<b>۱۲۳</b>	<b>۳۹۳۰۰۰۷</b>

## فهرست تصفیه خانه های آب شهری و روستایی



شرکت آب و فاضلاب استان خوزستان - تصفیه خانه آب ( مترمکعب در شبانه روز) تا پایان سال ۱۴۰۱ - بخشی شهری

ردیف	شهرستان	شهر	نام تصفیه خانه آب	تاریخ افتتاح	تاریخ شروع بهره برداری	ظرفیت طراحی	ظرفیت اسمی فعلی	ظرفیت در دست بهره برداری	آفرین وضعیت
۱	اهواز	اهواز	تصفیه خانه شماره ۱	۱۳۴۴	۱۳۴۲	۵۲,۰۰۰	۵۲,۰۰۰	۸۰,۰۰۰	درمدار
۲			تصفیه خانه شماره ۲	۱۳۶۸	۱۳۵۲	۳۰۰,۰۰۰	۳۰۰,۰۰۰	۳۸۰,۰۰۰	درمدار
۳			تصفیه خانه شماره ۳	۱۳۰۹	۱۳۰۹	۱۷,۰۰۰	۱۷,۰۰۰	۲۴,۰۰۰	درمدار
۴			تصفیه خانه شماره ۵	۱۳۸۶	۱۳۸۶	۶۰,۰۰۰	۶۰,۰۰۰	۵۲,۰۰۰	درمدار
۵			تصفیه خانه تاسیسات جریر غدیر	۱۳۹۷	۱۳۹۷	۴۲,۰۰۰	۴۲,۰۰۰	۳۶,۰۰۰	درمدار
۶		کارون	تصفیه خانه شماره ۴	۱۳۸۲	۱۳۸۲	۴۰,۰۰۰	۴۰,۰۰۰	۴۲,۰۰۰	درمدار
۷		ویس	تصفیه خانه ویس	۱۳۷۸	۱۳۷۸	۹,۰۰۰	۹,۰۰۰	۸,۰۰۰	درمدار
۸		ملاثانی	تصفیه خانه ملاثانی	۱۳۷۰	۱۳۷۰	۹,۰۰۰	۹,۰۰۰	۸,۳۰۰	درمدار
۹		شیبان	تصفیه خانه شیبان	۱۳۵۹	۱۳۵۹	۴۷,۰۰۰	۴۷,۰۰۰	۴۶,۰۰۰	درمدار
۱۰		حمیریه	تصفیه خانه حمیریه	۱۳۶۸	۱۳۶۸	۱۶,۰۰۰	۱۶,۰۰۰	۷,۰۰۰	درمدار
۱۱	آبادان	آبادان	تصفیه خانه ایستگاه ۱۱	۱۳۶۹	۱۳۶۸	۶۰,۰۰۰	۶۰,۰۰۰	۴۰,۰۰۰	درمدار
۱۲			تصفیه خانه دیریفارم	۱۳۴۰	۱۳۴۰	۴۸,۰۰۰	۴۸,۰۰۰	۳۰,۰۰۰	درمدار
۱۳			تصفیه خانه طرح جامع آبادان	۱۳۸۹	۱۳۸۹	۱۸۰,۰۰۰	۱۸۰,۰۰۰	۱۱۰,۰۰۰	درمدار
۱۴			تصفیه خانه در دست اجرا	۱۳۹۹	-	۹,۰۰۰	۹,۰۰۰	۰	در دست سافت
۱۵			تصفیه خانه آب در دست اجرا- طرح	۱۳۹۷	-	۱۰,۰۰۰	۱۰,۰۰۰	۰	در دست سافت
۱۶		تصفیه خانه آب در دست اجرا	۱۳۹۷	-	۱۹,۰۲۵	۱۹,۰۲۵	۰	در دست سافت	
۱۷		اروندکنار	تصفیه خانه اضطراری اروندکنار	۱۳۹۴	-	۰	۰	قارج ازمدار	
۱۸		تصفیه خانه شهید درویش	۱۳۹۷	۱۳۹۶	۲۰,۰۰۰	۴۰,۰۰۰	۱۰,۰۰۰	درمدار	
۱۹		تصفیه خانه در دست اجرا	۱۳۹۹	-	۷,۰۰۰	۷,۰۰۰	۰	در دست سافت	
۲۰		پوئبده	تصفیه خانه شهید کعبی	۱۴۰۰	۱۴۰۰	۰	۰	درمدار	
۲۱	آغاجاری	آغاجاری	تصفیه خانه مرکزی آغاجاری	۱۳۶۵	۱۳۶۱	۷,۰۰۰	۷,۰۰۰	درمدار	
۲۲	سوسنگرد	بستان	تاسیسات مرکزی بستان	۱۳۷۹	۱۳۷۴	۱,۳۰۰	۱,۳۰۰	درمدار	
۲۳		سوسنگرد	تصفیه خانه شهید پیمان سوسنگرد	۱۳۷۲	۱۳۶۹	۵۲,۰۰۰	۵۲,۰۰۰	۴۸,۰۰۰	درمدار
۲۴	بندر امام	بندر امام	تصفیه خانه مرکزی بندر امام	۱۳۹۰	۱۳۸۶	۳۴,۰۰۰	۳۴,۰۰۰	درمدار	
۲۵	بهبهان	بهبهان	تصفیه خانه بزرگ بهبهان	۱۳۷۵	۱۳۷۵	۵۰,۰۰۰	۵۰,۰۰۰	۳۲,۰۰۰	درمدار
۲۶			تصفیه خانه قریم	۱۳۴۹	۱۳۴۸	۰	۰	۰	قارج ازمدار



شرکت آب و فاضلاب استان خوزستان - تصفیه خانه آب ( مترمکعب در شبانه روز ) تا پایان سال ۱۴۰۱ - بخشی شهری

ردیف	شهرستان	شهر	نام تصفیه خانه آب	تاریخ افتتاح	تاریخ شروع بهره برداری	ظرفیت طراحی	ظرفیت اسمی فعلی	ظرفیت در دست بهره برداری	آفرین وضعیت
۲۷	فرمشهر	فرمشهر	تصفیه خانه طرح جامع فرمشهر	۱۳۸۹	۱۳۸۹	۱۰۵,۰۰۰	۱۰۵,۰۰۰	۹۰,۰۰۰	درمدار
۲۸			تصفیه خانه قریم فرمشهر	-	۱۳۴۱	۷۰,۰۰۰	۰	۰	قارج ازمدرار
۲۹			تصفیه خانه در دست سافت (اجرا) - طرح	-	۱۳۹۷	۶۹,۸۶۳	۶۹,۸۶۳	۰	در دست سافت
۳۰			تصفیه خانه در دست اجرا	-	۱۳۹۹	۷۰,۰۰۰	۷۰,۰۰۰	۰	در دست سافت
۳۱			در دست اجرا	-	۱۴۰۰	۳۸,۴۶۳	۳۸,۴۶۳	۰	در دست سافت
۳۲	رامهرمز	رامهرمز	تصفیه خانه سید حسن	۱۳۵۲	۱۳۵۱	۲۰,۰۰۰	۱۵,۰۰۰	۱۰,۰۰۰	درمدار
۳۳			تصفیه خانه قلعه سید	۱۳۷۵	۱۳۷۴	۲۰,۰۰۰	۱۵,۰۰۰	۱۲,۰۰۰	درمدار
۳۴	شادگان	شادگان	تصفیه خانه مرکزی شادگان	۱۳۷۱	۱۳۶۹	۳۴,۰۰۰	۳۴,۰۰۰	۲۶,۵۰۰	درمدار
۳۵		دارفونین	تصفیه خانه آب دارفونین	-	۱۳۸۹	۱۴,۰۰۰	۱۴,۰۰۰	۱۳,۱۶۰	قارج ازمدرار
۳۶	شوشتر	شوشتر	تصفیه خانه بلیتی	۱۳۷۲	۱۳۷۲	۱۵,۰۰۰	۱۵,۰۰۰	۱۳,۵۰۰	درمدار
۳۷		گوریه	تصفیه خانه گوریه	-	-	۰	۰	۰	قارج ازمدرار
۳۸	گتوند	صالح شهر	تاسیسات صالح شهر	۱۳۸۵	۱۳۸۵	۶,۰۰۰	۶,۰۰۰	۵,۰۰۰	درمدار
۳۹	لالی	لالی	تاسیسات آب لالی	۱۳۸۲	۱۳۸۲	۱۰,۰۰۰	۱۰,۰۰۰	۱۰,۰۰۰	درمدار
۴۰	ماهشهر	ماهشهر	تصفیه خانه ناهیه صنعتی ماهشهر	۱۴۰۰	۱۳۱۸	۴۳,۰۰۰	۴۳,۰۰۰	۴۳,۰۰۰	درمدار
۴۱			تصفیه خانه در دست اجرا	-	۱۴۰۰	۱۹,۲۰۵	۱۹,۲۰۵	۰	در دست سافت
۴۲	هفتکل	هفتکل	تصفیه خانه رودزرد ماشین	۱۳۸۵	۱۳۸۵	۱۲,۰۰۰	۱۲,۰۰۰	۶,۰۰۰	درمدار
۴۳			تصفیه خانه کابرد فرعی	۱۳۹۲	۱۳۸۵	۱۲,۰۰۰	۱۲,۰۰۰	۵,۵۰۰	درمدار
۴۴	هندریان	هندریان	تصفیه خانه چرید هندریان	۱۳۷۲	۱۳۷۲	۹,۰۰۰	۸,۹۰۰	۸,۹۰۰	درمدار
۴۵			تصفیه خانه قریم هندریان	۱۳۵۲	۱۳۵۰	۸,۰۰۰	۰	۰	قارج ازمدرار
۴۶	شادگان	دارفونین	تصفیه خانه دارفونین (آب حیات)	-	۱۳۸۹	۰	۰	قارج ازمدرار	
۴۷	رامشیر	مشراکه	تصفیه خانه مشراکه	-	-	۰	۰	قارج ازمدرار	
۴۸	دزفول	سالندر	تصفیه خانه سالندر	۱۳۷۴	۱۳۷۴	۲,۰۰۰	۱,۹۰۰	۱,۹۰۰	درمدار
جمع کل						۱۷۳۶۸۵۶	۱۶۶۸۶۵۶	۱۲۴۰۷۶۰	

## تصفیه خانه های آب روستایی شرکت آب و فاضلاب استان خوزستان ( مترمکعب درروز) تا پایان سال ۱۴۰۱

ردیف	شهر	نام تصفیه خانه آب	تاریخ شروع بهره برداری	تاریخ افتتاح	ظرفیت طراحی	ظرفیت اسمی فعلی	ظرفیت در دست بهره برداری	آفرین وضعیت
۱	آغاجاری	تصفیه خانه با منبع آب سطحی مجتمع آب رسانی ۱۸ روستای پایزان	۱۳۸۹	۱۳۸۹	۷۰۴۱	۷۰۴۱	۳۰۰۰	درمدار
۲	آبادان	تصفیه خانه آب شهید کشتکار	۱۳۷۱	۱۳۷۳	۵۰۰۰۰	۴۷۵۰۰	۳۶۰۰۰	درمدار
۳	آبادان	تصفیه خانه آب شهیدای ثوامر	۱۳۸۹	۱۳۸۹	۱۵۶۰۰	۱۵۰۰۰	۷۹۹۰	درمدار
۴	آبادان	تصفیه خانه آب ابوشانگ سینه باغی	۱۳۷۲	۱۳۷۳	۱۴۴۰۰	۱۳۲۰۰	۱۲۰۰۰	درمدار
۵	اهواز	تصفیه خانه آب مجتمع ملاف	۱۳۵۷	۱۳۵۸	۱۵۰۰	۱۵۰۰	۱۵۰۰	درمدار
۶	اهواز	تصفیه خانه آب مجتمع الهایی	۱۳۶۰	۱۳۶۳	۲۵۰۰	۲۵۰۰	۲۵۰۰	درمدار
۷	اهواز	تصفیه خانه آب مجتمع قلعه سمر	۱۳۵۸	۱۳۶۶	۸۷۰۰	۸۷۰۰	۸۷۰۰	درمدار
۸	اهواز	تصفیه خانه آب مجتمع مراونه	۱۳۵۷	۱۳۵۸	۳۵۰۰	۳۵۰۰	۳۵۰۰	درمدار
۹	اهواز	تصفیه خانه آب اهواز	۱۳۸۶	۱۳۸۶	۹۳۰۰	۹۳۰۰	۹۳۰۰	درمدار
۱۰	اهواز	تصفیه خانه آب شهیدای چهار	۱۳۶۸	۱۳۶۸	۹۵۰۰	۹۵۰۰	۹۵۰۰	درمدار
۱۱	اهواز	تصفیه خانه فاشیه دز	۱۳۹۶	۱۳۹۷	۲۰۰۰	۲۰۰۰	۲۰۰۰	درمدار
۱۲	فرمشهر	تصفیه خانه آب شهیدای ۱۲ روستای غرب کارون	۱۳۸۶	۱۳۸۶	۴۳۲۰	۴۳۲۰	۳۸۸۸	درمدار
۱۳	فرمشهر	تصفیه خانه آب شهید منصور	۱۳۷۷	۱۳۸۷	۱۳۸۲	۱۳۸۲	۱۲۹۶	درمدار
۱۴	فرمشهر	تصفیه خانه آب شهیدای مفار شرقی	۱۳۷۹	۱۳۷۹	۳۶۰۲	۳۶۰۲	۳۲۴۰	درمدار
۱۵	دزفول	تصفیه خانه مجتمع آبرسانی پامنار	۱۳۷۷	۱۳۹۲	۰	۰	۰	فارج ازمدار
۱۶	بستان	تصفیه خانه قدرت آبار	۱۳۹۸	۱۳۹۸	۲۳۳۲	۲۳۳۲	۲۱۶۰	درمدار
۱۷	بستان	تصفیه خانه آب فنیقی	۱۳۶۰	۱۳۶۵	۲۳۳۲	۲۳۳۲	۲۰۷۳	درمدار
۱۸	دشت آزدگان	تصفیه خانه آب امام علی (ع)	۱۳۶۸	۱۳۷۲	۱۷۲۸۰	۱۷۲۸۰	۱۶۴۱۶	درمدار
۱۹	دشت آزدگان	تصفیه خانه دهلاویه	۱۳۷۲	۱۳۷۲	۱۳۸۲	۱۳۸۲	۱۲۹۶	درمدار
۲۰	دشت آزدگان	تصفیه خانه سیدالشهداء	۱۳۶۵	۱۳۸۵	۴۷۵۲	۴۷۵۲	۴۵۷۹	درمدار
۲۱	دشت آزدگان	تصفیه خانه شهیدای چهار	۱۳۶۵	۱۳۶۵	۲۹۳۷	۲۹۳۷	۲۵۹۲	درمدار
۲۲	رامشیر	تصفیه خانه مشرکه	۱۳۸۳	۱۳۸۳	۸۶۴۰	۸۶۴۰	۸۱۲۱	درمدار
۲۳	شوش- الوان	تصفیه خانه مجتمع آبرسانی ۳۸ روستا	-	-	۵۱۸۴	۵۱۸۴	۴۳۲۰	درمدار
۲۴	شوش- کرفه	تصفیه خانه مجتمع آبرسانی بیت موزان	-	-	۶۰۴۸	۶۰۴۸	۵۱۸۴	درمدار
۲۵	شوش- کرفه	تصفیه خانه با منبع آب سطحی-مجتمع سید عباس و معمر غضنبار	-	-	۶۹۱۲	۶۹۱۲	۶۰۴۸	درمدار
۲۶	شوش- کرفه	تصفیه خانه مجتمع آبرسانی حاج عبید	-	-	۲۵۹۲	۲۵۹۲	۲۱۶۰	درمدار
۲۷	شوشتر	تصفیه خانه کوله یاز	۱۳۷۴	۱۳۷۵	۰	۰	۰	فارج ازمدار
۲۸	امیریه	تصفیه خانه در دست اجرا	-	۱۴۰۰	۴۲۰	۴۲۰	۰	در دست اجرا

## تصفیه خانه های آب روستایی شرکت آب و فاضلاب استان خوزستان ( مترمکعب درروز) تا پایان سال ۱۴۰۱

ردیف	شهر	نام تصفیه خانه آب	تاریخ شروع بهره برداری	تاریخ افتتاح	ظرفیت طراحی	ظرفیت اسمی فعلی	ظرفیت بهره برداری	آفرین وضعیت
۲۹	دشت آزرگان	تصفیه خانه در دست اجرا	-	۱۴۰۰	۳۱۰	۳۱۰	۰	در دست اجرا
۳۰	کرفه	تصفیه خانه در دست اجرا	-	۱۴۰۰	۳۴۰	۳۴۰	۰	در دست اجرا
۳۱	هويزه	تصفیه خانه در دست اجرا	-	۱۴۰۰	۲۱۰	۲۱۰	۰	در دست اجرا
۳۲	شوشتر - کوریه	تصفیه خانه عبدالسید			۱۹۰۰	۱۹۰۰	۱۹۰۰	در دست اجرا
۳۳	شوشتر	تصفیه خانه آب غانم	۱۳۶۴	۱۳۶۴	۱۹۰۰	۱۹۰۰	۱۹۰۰	در مدار
۳۴	شوشتر	تصفیه خانه بهید	۱۳۶۴	۱۳۶۴	۱۹۰۰	۱۹۰۰	۱۹۰۰	در مدار
۳۵	شوشتر	تصفیه خانه درب فزینه	۱۳۶۴	۱۳۶۴	۸۳۱	۸۳۱	۸۳۱	در مدار
۳۶	شوشتر	تصفیه خانه تفت قیصر	۱۳۷۱	۱۳۷۴	۴۷۵۲	۴۷۵۲	۲۹۳۷	در مدار
۳۷	شوشتر	تصفیه خانه هلال منزل	۱۳۸۵	۱۳۸۷	۲۵۹۲	۲۵۹۲	۱۲۹۶	در مدار
۳۸	شوشتر	تصفیه خانه شعیب نبی	۱۳۶۹	۱۳۷۱	۲۸۵۱	۲۸۵۱	۲۸۵۱	در مدار
۳۹	شوشتر	تصفیه خانه سری دو شیخ جاسم	۱۳۶۱	۱۳۶۳	۱۴۲۵	۱۴۲۵	۱۴۲۵	در مدار
۴۰	شوشتر	تصفیه خانه پویس یک	۱۳۷۹	۱۳۸۱	۱۹۰۰	۱۹۰۰	۱۹۰۰	در مدار
۴۱	شوشتر	تصفیه خانه ابوطیور یک	۱۳۸۸	۱۳۸۹	۱۷۲۸	۱۷۲۸	۱۲۰۹	در مدار
۴۲	شوشتر	تصفیه خانه پم الممید	۱۳۶۷	۱۳۶۸	۳۰۲۴	۳۰۲۴	۲۸۵۱	در مدار
۴۳	شوشتر	تصفیه خانه عبدلی	۱۳۶۳	۱۳۶۴	۳۰۲۴	۳۰۲۴	۲۸۵۱	در مدار
۴۴	شوشتر	تصفیه خانه یشانسفی	۱۳۶۹	۱۳۷۰	۳۰۲۴	۳۰۲۴	۲۸۵۱	در مدار
۴۵	شوشتر	تصفیه خانه سیر عنایت	۱۳۸۸	۱۳۸۸	۲۵۹۲	۲۵۹۲	۱۹۰۰	در مدار
۴۶	شوشتر	تصفیه خانه پرزینستان غلامعلی	۱۳۷۴	۱۳۷۵	۱۲۹۶	۱۲۹۶	۹۵۰	در مدار
۴۷	شوشتر	تصفیه خانه عبدالسید	۱۳۶۷	۱۳۶۸	۱۲۹۶	۱۲۹۶	۹۵۰	در مدار
۴۸	شوشتر	تصفیه خانه شقاریچ سفلی	۱۳۶۳	۱۳۶۴	۱۹۰۰	۱۹۰۰	۱۹۰۰	در مدار
۴۹	شوشتر	تصفیه خانه میتمع سریمه	۱۳۶۹	۱۳۷۲	۱۰۸۰	۱۰۸۰	۱۰۸۰	در مدار
۵۰	شوشتر	تصفیه خانه میتمع آبرسانی سبزی	۱۳۶۵	۱۳۶۶	۱۲۰۹	۱۲۰۹	۱۰۸۰	در مدار
۵۱	شوشتر	تصفیه خانه سوفان علیا	۱۳۷۰	۱۳۷۰	۱۲۹۶	۱۲۹۶	۱۲۹۶	در مدار
۵۲	شوشتر	تصفیه خانه بیاره	۱۳۶۷	۱۳۶۷	۱۲۹۶	۱۲۹۶	۱۲۹۶	در مدار
۵۳	لالی	تصفیه خانه روستای تمبل	۱۳۸۲	۱۳۸۲	۸۳۰۰	۸۳۰۰	۸۲۰۰	در مدار
۵۴	باوی	تصفیه خانه ۴۱ الغریب	۱۳۸۶	۱۳۸۶	۶۵۰۰	۶۵۰۰	۶۵۰۰	در مدار
۵۵	باوی	تصفیه خانه یادواره امام (ره) - عناقچه	۱۳۷۳	۱۳۷۳	۶۰۰۰	۶۰۰۰	۶۰۰۰	در مدار
۵۶	باوی	تصفیه خانه شوید الماسی شیبان	۱۳۸۶	۱۳۸۶	۸۵۰۰	۸۵۰۰	۸۵۰۰	در مدار
۵۷	کارون	تصفیه خانه میتمع آبرسانی شعرای منگینه	۱۳۹۴	۱۳۹۴	۶۴۰۰	۶۴۰۰	۶۴۰۰	در مدار

## تصفیه خانه های آب روستایی شرکت آب و فاضلاب استان خوزستان ( مترمکعب درروز) تا پایان سال ۱۴۰۱

ردیف	شهر	نام تصفیه خانه آب	تاریخ شروع بهره برداری	تاریخ افتتاح	ظرفیت طراحی	ظرفیت اسمی فعلی	ظرفیت در دست بهره برداری	آفرین وضعیت
۵۸	کارون	مجموع آب رسانی مظفریه	۱۳۷۵	۱۳۷۵	۱۵۰۰	۱۵۰۰	۱۵۰۰	درمدار
۵۹	کارون	تصفیه خانه مجتمع آب رسانی یادگار امام	۱۳۷۳	۱۳۷۳	۶۰۰	۶۰۰	۶۰۰	درمدار
۶۰	عمیدیه	تصفیه خانه با منبع آب سطحی-مجموع شهید هاشمی نژاد	۱۳۸۶	۱۳۸۷	۳۰۰۰	۳۰۰۰	۳۰۰۰	درمدار
۶۱	عمیدیه	تصفیه خانه فسرج	۱۳۸۳	۱۳۸۳	۲۵۰۰	۲۵۰۰	۲۵۰۰	درمدار
۶۲	شادگان	تصفیه خانه بوزی	۱۳۹۰	۱۳۹۰	۱۲۰۰۰	۱۲۰۰۰	۱۲۰۰۰	درمدار
۶۳	شادگان	تصفیه خانه منصوره	۰	۰	دریافت از گزرگ	دریافت از گزرگ	دریافت از گزرگ	درمدار
۶۴	شادگان	تصفیه خانه گزرگ	۱۳۹۰	۱۳۹۰	۸۰۰۰	۸۰۰۰	۸۰۰۰	درمدار
۶۵	شادگان	تصفیه خانه رگبه	۱۳۹۰	۱۳۹۰	۷۰۰	۷۰۰	۷۰۰	درمدار
۶۶	شادگان	تصفیه خانه صرافیه	۱۳۹۰	۱۳۹۰	۵۵۰	۵۵۰	۵۵۰	درمدار
۶۷	شادگان	تصفیه خانه ابوصفیر	۱۳۷۲	۱۳۷۲	۹۵۰	۹۵۰	۹۵۰	درمدار
۶۸	شادگان	تصفیه خانه عیروشیه	۱۳۸۵	۱۳۸۵	۱۵۰۰۰	۱۵۰۰۰	۱۵۰۰۰	درمدار
۶۹	شادگان	تصفیه خانه آلجوهمار	۱۳۷۰	۱۳۷۰	۷۰۰۰	۷۰۰۰	۷۰۰۰	درمدار
۷۰	شادگان	تصفیه خانه دیمه	۱۳۷۲	۱۳۷۲	۶۵۰	۶۵۰	۶۵۰	درمدار
۷۱	شادگان	تصفیه خانه آبشار	۱۳۷۱	۱۳۷۱	۱۲۰۰۰	۱۲۰۰۰	۱۲۰۰۰	درمدار
۷۲	هویزه	تصفیه خانه آب سطحی مجتمع جنوب هویزه	۱۳۸۵	۱۳۸۸	۳۰۲۴	۲۵۰۰	۲۵۰۰	درمدار
۷۳	هویزه	تصفیه خانه با منبع آب سطحی مجتمع تاسیسات شهید علم الهدی	۱۳۶۲	۱۳۶۲	۲۸۰۷	۲۴۰۰	۲۴۰۰	درمدار
۷۴	هویزه	تصفیه خانه آب سطحی شهرداری کرفه نور	۱۳۷۳	۱۳۷۵	۲۳۰۱	۲۰۰۰	۲۰۰۰	درمدار
۷۵	هویزه	تصفیه خانه مجتمع شهید عامر جرفی	۱۳۷۶	۱۳۷۶	۰	۰	۰	قارج ازمدار
جمع					۳۵۱۶۶۱	۳۴۶۱۲۹	۳۰۸۸۷۴	

## فهرست تصفیه خانه های فاضلاب شهری



## شرکت آب و فاضلاب استان خوزستان تصفیه خانه فاضلاب (تا پایان سال ۱۴۰۱)

ردیف	شهرستان	شهر	نام تصفیه خانه	فرآیند	تاریخ افتتاح	تاریخ شروع بهره‌برداری	ظرفیت طراحی (مترمکعب در روز)	ظرفیت اسمی (مترمکعب در روز)	ظرفیت بهره‌برداری (مترمکعب در روز)	آخرین وضعیت
۱	اهواز	اهواز	غرب (چینییه)	لین فعال و در فاز بعد تبدیل به MLE (فاز آتی)	۱۳۸۰	۱۳۸۰	۱۶۲,۰۰۰	۴۰,۰۰۰	۳۸,۰۰۰	درمدار
۲			شرق اهواز	SBR	-	۱۴۰۰	۲۸۰,۰۰۰	۱۱۲,۰۰۰	۲۰,۰۰۰	درمدار
۳	بهبهان	بهبهان	بهبهان	-	۱۳۹۹	۱۳۹۹	۴,۰۰۰	۲۵۰	۲۵۰	درمدار
۴	سوسنگرد	سوسنگرد	سوسنگرد	برکه تثبیت	۱۳۷۷	۱۳۷۷	۱۵,۱۹۰	۱۹,۹۵۰	۹,۳۰۰	فارج ازمدار
۵	آبادان	آبادان	آبادان	برکه تثبیت	-	۱۴۰۰	۷۵,۰۰۰	۷۵,۰۰۰	-	در دست اجرا
۶	فرمشهر	فرمشهر	فرمشهر	برکه تثبیت	-	۱۴۰۰	۴۸,۰۰۰	۴۸,۰۰۰	-	در دست اجرا
۷	شادگان	شادگان	شادگان	CARROUSEL	-	۱۴۰۰	۱۸,۱۹۹	۱۹,۶۰۰	۱۲,۰۰۰	درمدار
۸			شادگان	برکه تثبیت	-	۱۴۰۰	۱۹,۰۰۰	۱۹,۰۰۰	-	در دست اجرا
۹	بندر امام	بندر امام	بندر امام	برکه تثبیت	-	۱۴۰۰	۹۵,۱۹۰	۹۵,۱۹۰	-	در دست اجرا
۱۰	ماهشهر	ماهشهر	ماهشهر	برکه تثبیت	-	۱۴۰۰	۶۱,۰۰۰	۶۱,۰۰۰	-	در دست اجرا
۱۱	هويزه	هويزه	هويزه جنوبی	برکه تثبیت سازه قابل تبدیل به لاکونهای هوادهی از نوع افتلاط کامل	۱۳۶۲	۱۳۶۲	۲,۹۶۰	۴,۶۸۸	۳,۴۰۰	درمدار
۱۲			هويزه شمالی	برکه تثبیت سازه قابل تبدیل به لاکونهای هوادهی از نوع افتلاط کامل	۱۳۶۲	۱۳۶۲	۲,۹۶۰	۴,۰۰۰	۳,۲۰۰	درمدار
۱۳	دزفول	دزفول	تصفیه خانه جدیدالتأسيس	-	-	۱۳۹۹	۷۶,۰۰۰	۷۶,۰۰۰	-	در دست اجرا
۱۴			دزفول	لاکونهای هوادهی از نوع افتلاط کامل	۱۳۹۲	۱۳۹۲	۱۵,۷۹۷	۳۸,۰۰۰	۱۸,۰۰۰	درمدار
۱۵	چمران	چمران	چمران	برکه تثبیت	۱۳۸۰	۱۳۸۰	۱۰,۲۵۸	۱۲,۰۰۰	۴,۰۰۰	درمدار
۱۶	شوشتر	شوشتر	شوشتر	هوادهی گسترده و در فاز بعد تبدیل به لین	۱۳۹۱	۱۳۹۱	۲۹,۳۵۹	۲۱,۰۰۰	۵,۱۰۰	فارج ازمدار
۱۷	رامهرمز	رامهرمز	رامهرمز	لاکونهای هوادهی از نوع افتلاط کامل	۱۳۹۴	۱۳۹۴	۲۲,۱۴۸	۱۳,۲۰۰	۴,۴۰۰	درمدار
									جمع	
							۱۰۰۷۷۶۱	۶۵۹۵۷۸	۱۱۷۶۵۰	